

# Piatti Doccia Classic

CLASSIC

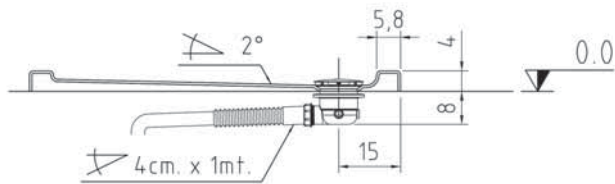
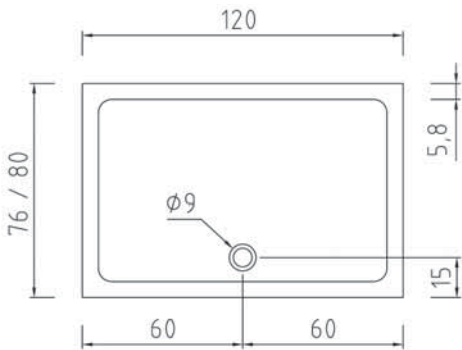
Piatto doccia rettangolare in Policril

Piatti doccia costruiti in **Policril** con procedimento di stampaggio ad iniezione.  
Colore bianco C01. Altezza 4 cm.  
Provvisi di nervature di rinforzo sotto la scocca.  
Superficie di calpestio liscia.  
**Piletta di scarico optional: RIC 822.**

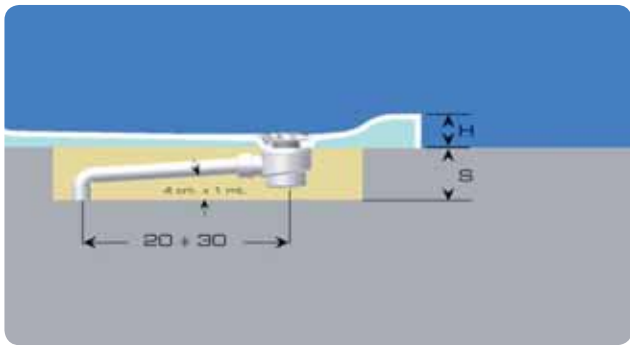
Peso totale medio: 16 kg.

- **Policril:** colore **C01** bianco

Articolo	Altezza [cm]	Misure Max ingombro [cm]	C01
<b>D1076</b>	4	120x76	
<b>D1280</b>	4	120x80	



In appoggio a pavimento

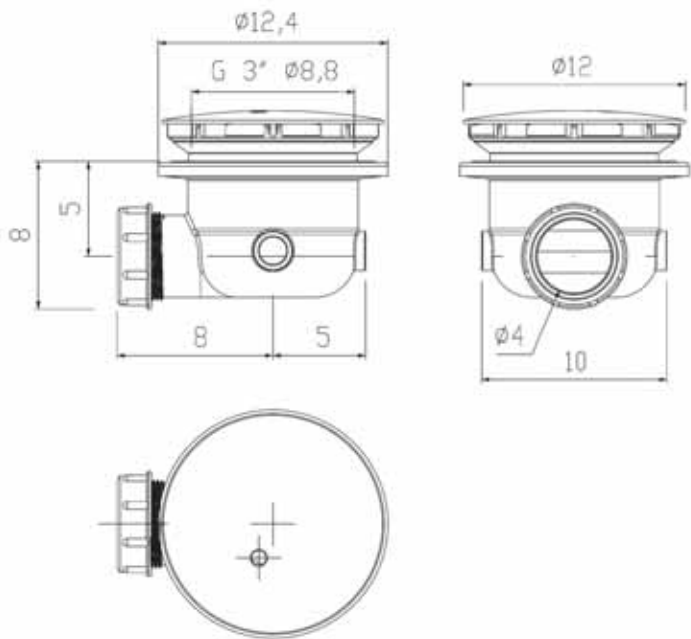


H= 4 cm.

S= 10 cm.

Kit piletta di scarico completa

Articolo  
**RIC822**



Rinforzo del piatto

Miscela sabbia/cemento

Massetto/pavimento

Fasce	Tempi di consegna
A	1-2 settimane
B	3 settimane
C	4-5 settimane