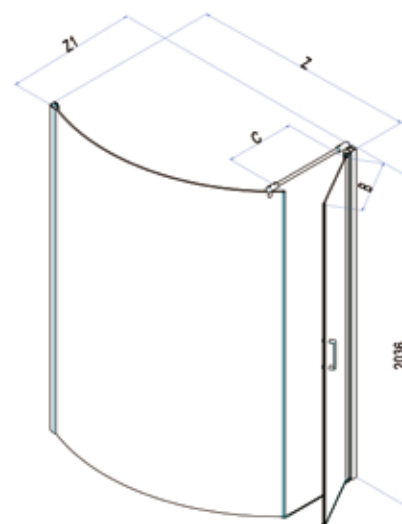


5 ANNI DI GARANZIA



OPEN SURF



Finitura profili in alluminio:

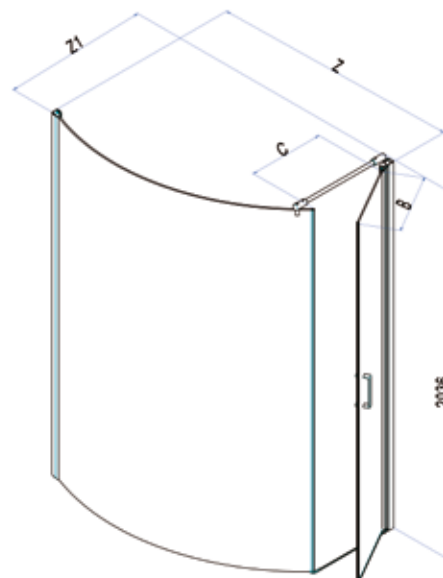
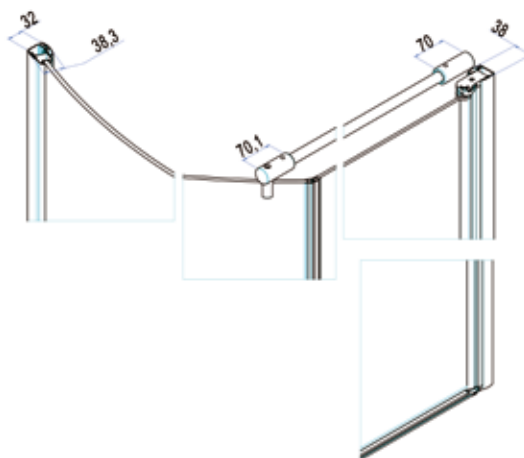
ULU brillantato cromo lucido

Finitura pannelli in vetro temperato:

TR trasparente




TG trasparente Grigio

Cabina doccia spaziosa caratterizzata da area di accesso dedicata e solo anta fissa arrotondata. Il vano di accesso alla doccia è libero, senza porta. È possibile il montaggio anche senza piatto doccia: una guarnizione inferiore consente di isolare la parete in vetro dal piano di appoggio.






H 200 cm. - V 6/8 mm.

Angolo arrotondato
Parete fissa (8 mm.)

Articolo	Estensibilità Z [cm]	Estensibilità Z1 [cm]	C [cm]	 [dm³]	 [kg]	 [n°]	Pannelli	ULU
B4960	140	80	50	1069	74	1	TR	
							TG	

N° 1 kit di sostegno vetro da 50 cm. compreso nel prezzo.

Porta battente (6 mm.)

Articolo	Estensibilità Z [cm]	B [cm]	C [cm]	 [dm³]	 [kg]	 [n°]	Pannelli	ULU
B4960-B	49-51	42,2	41	90	20	1	TR	
							TG	

Tempi di consegna	1-2 settimane	3 settimane	4-5 settimane
-------------------	---------------	-------------	---------------

Kit optional

Articolo	Descrizione	L01	ULU	SAS-A06
KT4900	Profilo verticale pavimento-soffitto (vedi pag. 169)			

Kit optional

Articolo	Descrizione	Finitura	CRO
KT1500	Kit di sostegno da 150 cm. (con elementi di fissaggio muro/vetro inclusi)	CRO	

Tendaggi doccia optional

Articolo	Descrizione	01	04	08	23
YA4890T	Tendaggio in seta Shantung				

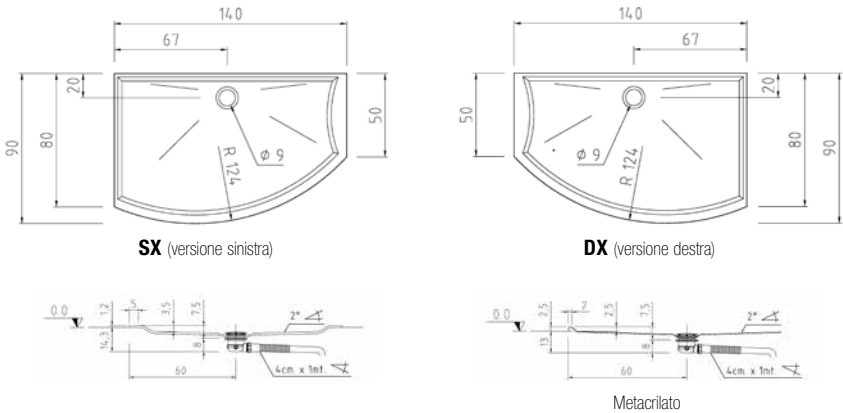
Disponibile nelle finiture 01 Bianco Sincero - 04 Verde Vivace - 08 Sabbia Audace - 23 Viola Spavaldo, per info vedi pagina 168.

Piatti doccia optional

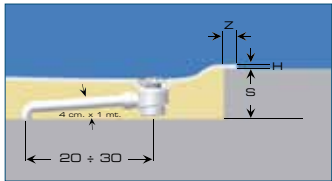
Articolo	Descrizione	Misure Max ingombro [cm]	L01	S01
D4960	Piatto doccia dedicato	90x140		



Piletta di scarico in dotazione.

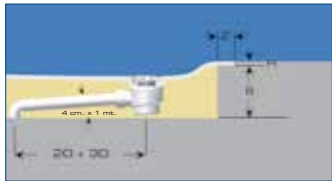


incassato in appoggio a pavimento



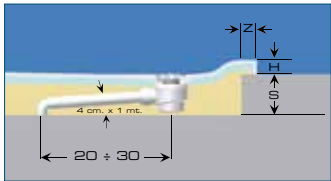
H= 1,2 cm.
S= 15 cm.
Z= 4 cm.

incassato a filo pavimento



Metacrilato

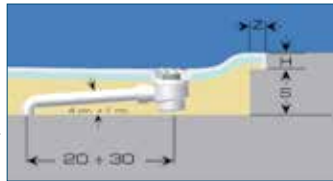
incassato in appoggio pavimento



H= 2,5 cm.
S= 14 cm.
Z= 4 cm.

Metacrilato

incassato a filo pavimento



Codice	Trattamento Vetri	Descrizione	
DF00	StarClean	Trattamento vetro anticalcare	di serie

Codice	Installazione cabina doccia	Descrizione	
KU4000.01	Rilevazione misure	Uscita e rilevazione delle misure in loco	
KU7000.01	Montaggio cabina doccia	Uscita e installazione del prodotto in loco	
KU7000.09	Montaggio piatto doccia	Uscita e installazione del prodotto in loco	