



Anta fissa in vetro arrotondata.



B1650-B1660



Finitura profili in alluminio:

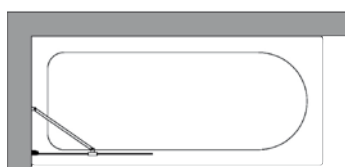
**L01** bianco

**ULU** brillantato cromo lucido

Finitura pannelli in vetro temperato:

**TR** trasparente

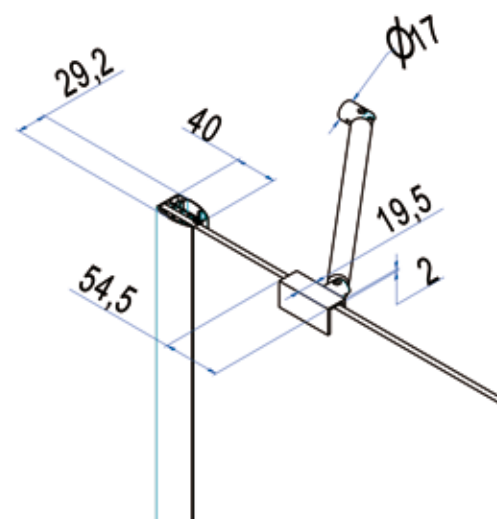
**RS** satinato






**SX**



**DX**



Articolo	Estensibilità Z [cm]	A [cm]	B [cm]	 [dm³]	 [kg]	 [n°]	Pannelli	L01	ULU
B1650	75-77	70,5-72,5	//	87	24	1	TR		
							RS		
B1660	85-87	80,5-82,5	//	91	26	1	TR		
							RS		
Tempi di consegna				1-2 settimane		3 settimane		4-5 settimane	

PRODOTTI SPECIALI: si veda pagina 360

Per finitura RS specificare se versione destra (DX) o versione sinistra (SX).



Per una efficace performance del prodotto è consigliato l'utilizzo della zanca muro-vetro (optional).

Zanca optional (interasse viti 438 mm.)



Art. K254GL01  
Art. K254GULU

Codice	Trattamento Vetri	Descrizione	
DF01	StarClean	Trattamento vetro anticalcare	

Codice	Installazione parete vasca	Descrizione	
KU4000.01	Rilevazione misure	Uscita e rilevazione delle misure in loco	
KU7000.09	Montaggio parete vasca	Uscita e installazione del prodotto in loco	