



AMERICA



Finitura profili in alluminio:

- L01** bianco
- SAR** satinato argento
- ULU** brillantato cromo lucido

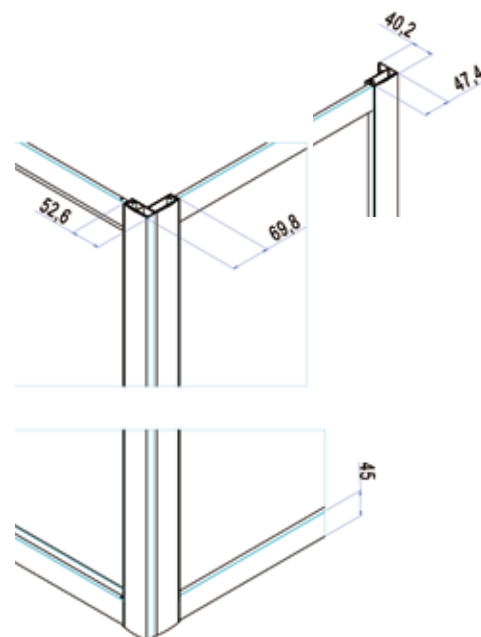
Finitura pannelli in vetro temperato:

- TR** trasparente
- ST** stampato
- RS** satinato

Finitura pannelli in polystyrene:




- JU** Juta

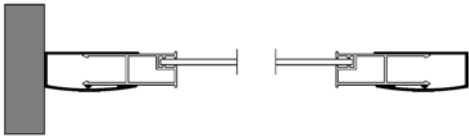
Parete fissa per abbinamenti è possibile formare cabine doccia a due o tre lati, anche misure rettangolari.



H 185 cm. - V 3 mm.

Parete fissa per abbinamenti

Articolo	Estensibilità Z [cm]	A [cm]	B [cm]	C [cm]	 [dm³]	 [kg]	 [n°]	Pannelli	L01	SAR	ULU
B6819	68-76	//	//	//	140	15	1	TR			
								ST			
								RS			
								JU			
B6820	77-85	//	//	//	158	17	1	TR			
								ST			
								RS			
								JU			
B6821	86-94	//	//	//	175	18	1	TR			
								ST			
								RS			
								JU			
Tempi di consegna					1-2 settimane		3 settimane		4-5 settimane		
















Kit per installazione della parete fissa singola o come divisorio

Articolo	L01	SAR	ULU
KT6800			

L'utilizzo del kit diminuisce la misura dell'estensibilità della parete fissa di cm. 2.

Combinazioni possibili



Prodotti Speciali						
MISURE LIMITE: Altezza max 200 cm. / Larghezza max 120 cm. / Larghezza min 20 cm.						
Tipo (Livello)	STANDARD	Forme SPECIALI				Descrizione
I						ALTEZZA inferiore ALTEZZA superiore LARGHEZZA inferiore LARGHEZZA superiore
II						ALTEZZA inferiore / LARGHEZZA inferiore ALTEZZA superiore / LARGHEZZA inferiore ALTEZZA inferiore / LARGHEZZA superiore ALTEZZA superiore / LARGHEZZA superiore
III						VETRO sopra muretto VETRO sagomato VETRO ritagliato FORME SPECIALI
IV	SOLUZIONI DIVERSE da quelle contemplate nei casi I, II, e III: si veda la sezione dedicata da pag. 19 a pag. 39				CONTATTARE UFFICIO CLIENTI per avere la fattibilità e il prezzo	

Modulo di richiesta disponibile on-line sul sito: www.samo.it/it/prodotti-speciali - In caso di annullamento dopo l'accettazione, sarà addebitato il costo totale dell'ordine.

Codice	Trattamento Vetri	Descrizione
DF01	StarClean	Trattamento vetro anticalcare

Codice	Installazione cabina doccia	Descrizione
KU4000.01	Rilevazione misure	Uscita e rilevazione delle misure in loco
KU7000.05	Montaggio Cabina doccia	Uscita e installazione del prodotto in loco