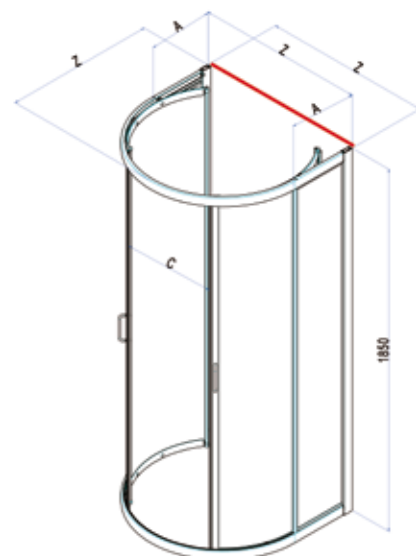




Tondo a penisola scorrevole a quattro ante, due fisse laterali e due apribili frontali.



AMERICA



Finitura profili in alluminio:

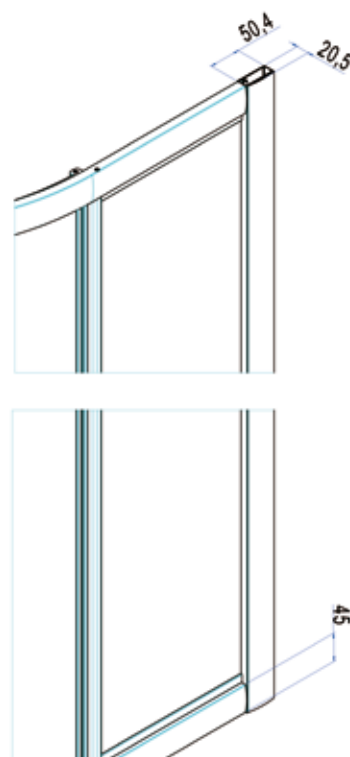
- L01** bianco
- SAR** satinato argento
- ULU** brillantato cromo lucido




Finitura pannelli in vetro temperato:

- TR** trasparente
- ST** stampato
- RS** satinato

Finitura pannelli in polystyrene:

- JU** Juta



| Articolo | Estensibilità Z [cm] | A [cm] | B [cm] | C [cm] |  [dm³] |  [kg] |  [n°] | Pannelli | L01 | SAR | ULU |
|-------------------|-------------------------|-----------|-----------|-----------|--|---|---|----------|---------------|-----|-----|
| B6894 | 85,5/76,5- 80,5 | 34-38 | // | 60 | 404 | 49 | 2 | TR | | | |
| | | | | | | | | ST | | | |
| | | | | | | | | RS | | | |
| | | | | | 276 | 23 | 2 | JU | | | |
| Tempi di consegna | | | | | 1-2 settimane | | 3 settimane | | 4-5 settimane | | |

Abbinamento con parete fissa NON possibile.

| Codice | Trattamento Vetri | Descrizione | |
|--------|-------------------|-------------------------------|--|
| DF02 | StarClean | Trattamento vetro anticalcare | |

| Codice | Installazione cabina doccia | Descrizione | |
|-----------|-----------------------------|---|--|
| KU4000.01 | Rilevazione misure | Uscita e rilevazione delle misure in loco | |
| KU7000.05 | Montaggio Cabina doccia | Uscita e installazione del prodotto in loco | |