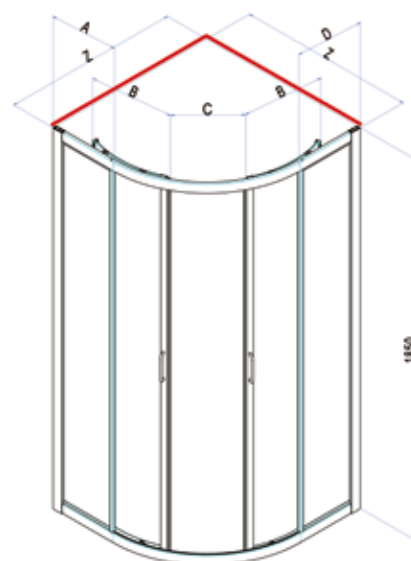




# AMERICA



Finitura profili in alluminio:

- L01** bianco
- SAR** satinato argento
- ULU** brillantato cromo lucido

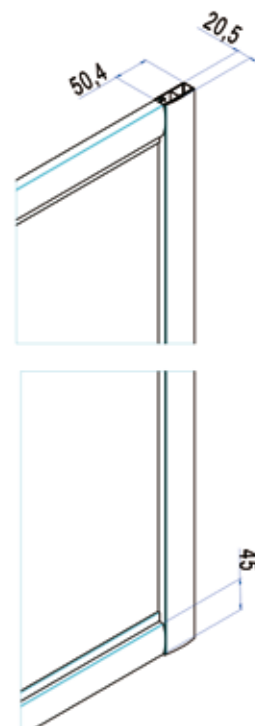
Finitura pannelli in vetro temperato:




- TR** trasparente
- ST** stampato
- RS** satinato

Finitura pannelli in polystyrene:








- JU** Juta

Tondo scorrevole a quattro ante, due fisse laterali e due apribili frontali.



Articolo	Estensibilità Z [cm]	A [cm]	B [cm]	C [cm]	D [cm]	 [dm³]	 [kg]	 [n°]	Pannelli	L01	SAR	ULU
B6870	71,5-75,5	35,7-39,7	26,5	41	35,7-39,7	226	33	2	TR			
									ST			
						166	22	2	RS			
									JU			
B6873	76-80	23,7-27,7	40	47	23,7-27,7	266	34	2	TR			
									ST			
						176	23	2	RS			
									JU			
B6872	86-90	33,7-37,7	40	60	33,7-37,7	299	35	2	TR			
									ST			
						206	23	2	RS			
									JU			
Tempi di consegna						1-2 settimane		3 settimane		4-5 settimane		

Adatto a piatti doccia arrotondati a raggio NON costante.  
Raggio curvatura = 55 cm.  
Raggio curvatura = 38 cm. solo per art. B6870.

Prodotti Speciali						
MISURE LIMITE: Altezza max 200 cm. / Larghezza min e max richiedere fattibilità						
Tipo (Livello)	STANDARD	Forme SPECIALI			Descrizione	
I					LARGHEZZA inferiore LARGHEZZA superiore	
II						
III					VETRO sopra muretto VETRO sagomato VETRO ritagliato FORME SPECIALI	
IV	SOLUZIONI DIVERSE da quelle contemplate nei casi I, II, e III: si veda la sezione dedicata da pag. 19 a pag. 39				CONTATTARE UFFICIO CLIENTI per avere la fattibilità e il prezzo	

Codice	Trattamento Vetri	Descrizione	
DF02	StarClean	Trattamento vetro anticalcare	

Codice	Installazione cabina doccia	Descrizione	
KU4000.01	Rilevazione misure	Uscita e rilevazione delle misure in loco	
KU7000.05	Montaggio Cabina doccia	Uscita e installazione del prodotto in loco	