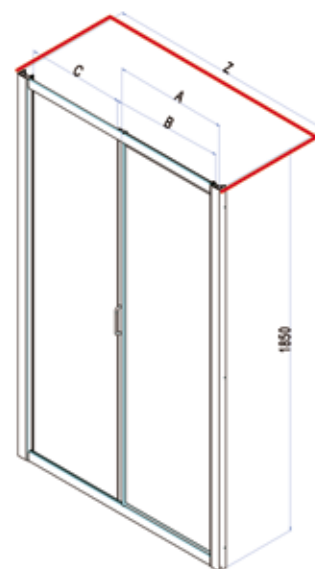




Porta scorrevole a due ante, apertura laterale ad anta scorrevole, una fissa ed una apribile.



AMERICA



Finitura profili in alluminio:

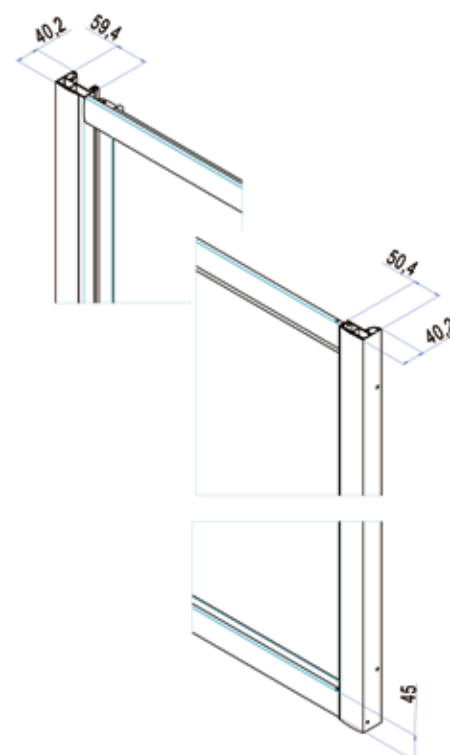
- L01** bianco
- SAR** satinato argento
- ULU** brillantato cromo lucido

Finitura pannelli in vetro temperato:

- TR** trasparente
- ST** stampato
- RS** satinato

Finitura pannelli in polystyrene:




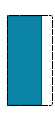










- JU** Juta



H 185 cm. - V 3 mm.

Porta scorrevole a due ante

Articolo	Estensibilità Z [cm]	A [cm]	B [cm]	C [cm]	 [dm³]	 [kg]	 [n°]	Pannelli	L01	SAR	ULU
B6841	113-120	55-58,5	53,7	49	119	26	1	TR			
								ST			
								RS			
						15	1	JU			
								TR			
								ST			
B6842	121-128	59-62,5	57,7	53	141	27	1	RS			
								JU			
								TR			
						16	1	ST			
								RS			
								JU			
B6843	129-136	63-66,5	61,7	57	149	27	1	TR			
								ST			
								RS			
						16	1	JU			
								TR			
								ST			
B6805	136-143	66,5-70	65,2	57	155	28	1	RS			
								JU			
								TR			
						17	1	ST			
								RS			
								JU			
B6806	146-153	71,5-75	70,2	62	166	29	1	TR			
								ST			
								RS			
						18	1	JU			
								TR			
								ST			
B6807	156-163	76,5-80	75,2	67	176	30	1	RS			
								JU			
								TR			
						19	1	ST			
								RS			
								JU			
B6808	166-173	81,5-85	80,2	72	186	31	1	TR			
								ST			
								RS			
						20	1	JU			
Tempi di consegna					1-2 settimane			3 settimane		4-5 settimane	

Prodotti Speciali						
MISURE LIMITE: Altezza max 200 cm. / Larghezza max 185 cm. / Larghezza min 80 cm.						
Tipo (Livello)	STANDARD	Forme SPECIALI				Descrizione
I						ALTEZZA inferiore ALTEZZA superiore LARGHEZZA inferiore LARGHEZZA superiore
II						ALTEZZA inferiore / LARGHEZZA inferiore ALTEZZA superiore / LARGHEZZA inferiore ALTEZZA inferiore / LARGHEZZA superiore ALTEZZA superiore / LARGHEZZA superiore
III						VETRO sopra muretto VETRO sagomato VETRO ritagliato FORME SPECIALI
IV	SOLUZIONI DIVERSE da quelle contemplate nei casi I, II, e III: si veda la sezione dedicata da pag. 19 a pag. 39				CONTATTARE UFFICIO CLIENTI per avere la fattibilità e il prezzo	

Modulo di richiesta disponibile on-line sul sito: www.samo.it/it/prodotti-speciali - In caso di annullamento dopo l'accettazione, sarà addebitato il costo totale dell'ordine.

Codice	Trattamento Vetri	Descrizione	
DF01	StarClean	Trattamento vetro anticalcare	

Codice	Installazione cabina doccia	Descrizione	
KU4000.01	Rilevazione misure	Uscita e rilevazione delle misure in loco	
KU7000.07	Montaggio Cabina doccia	Uscita e installazione del prodotto in loco	