

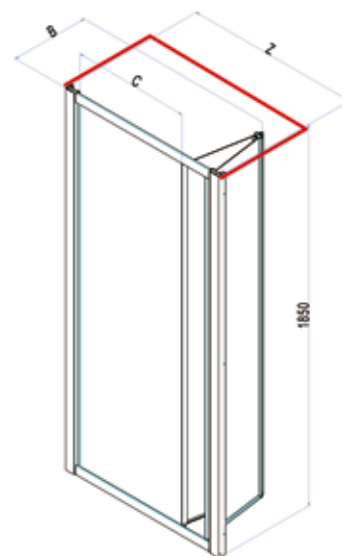


Porta a due ante a soffietto, apertura con ante pieghevoli verso l'interno e verso l'esterno.

Finitura pannelli JU: apertura solo verso l'interno.



AMERICA



Finitura profili in alluminio:

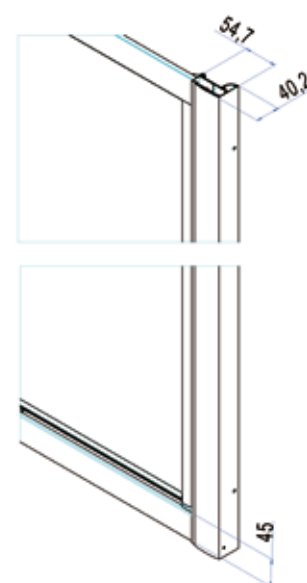
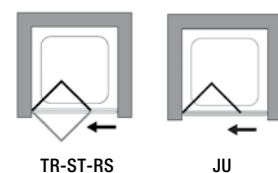
- L01** bianco
- SAR** satinato argento
- ULU** brillantato cromo lucido

Finitura pannelli in vetro temperato:

- TR** trasparente
- ST** stampato
- RS** satinato




Finitura pannelli in polystyrene:

- JU** Juta

















H 185 cm. - V 3 mm.

Porta a due ante a soffietto

Articolo	Estensibilità Z [cm]	A [cm]	B [cm]	C [cm]	 [dm³]	 [kg]	 [n°]	Pannelli	L01	SAR	ULU
B6831	68-76	//	29,8	38	90	19	1	TR			
				ST							
				RS							
				41				13	1	JU	
B6832	77-85	//	34,2	47	102	21	1	TR			
				ST							
				RS							
				50				15	1	JU	
B6833	86-94	//	38,7	56	113	23	1	TR			
				ST							
				RS							
				59				16	1	JU	
B6834	95-103	//	43,1	65	124	25	1	TR			
				ST							
				RS							
				68				17	1	JU	
Tempi di consegna					1-2 settimane		3 settimane		4-5 settimane		

Parete fissa per abbinamenti			
Codice		B6819	B6820
Estensibilità		68-76	77-85
			B6821
			86-94

Prodotti Speciali						
MISURE LIMITE: Altezza max 200 cm. / Larghezza max 120 cm. / Larghezza min 50 cm.						
Tipo (Livello)	STANDARD	Forme SPECIALI				Descrizione
I						ALTEZZA inferiore ALTEZZA superiore LARGHEZZA inferiore LARGHEZZA superiore
II						ALTEZZA inferiore / LARGHEZZA inferiore ALTEZZA superiore / LARGHEZZA inferiore ALTEZZA inferiore / LARGHEZZA superiore ALTEZZA superiore / LARGHEZZA superiore
III						VETRO sopra muretto VETRO sagomato VETRO ritagliato FORME SPECIALI
IV	SOLUZIONI DIVERSE da quelle contemplate nei casi I, II, e III: si veda la sezione dedicata da pag. 19 a pag. 39				CONTATTARE UFFICIO CLIENTI per avere la fattibilità e il prezzo	

Modulo di richiesta disponibile on-line sul sito: www.samo.it/it/prodotti-speciali - In caso di annullamento dopo l'accettazione, sarà addebitato il costo totale dell'ordine.

Codice	Trattamento Vetri	Descrizione
DF01	StarClean	Trattamento vetro anticalcare

Codice	Installazione cabina doccia	Descrizione
KU4000.01	Rilevazione misure	Uscita e rilevazione delle misure in loco
KU7000.07	Montaggio Cabina doccia	Uscita e installazione del prodotto in loco