



Parete fissa per abbinamenti, è possibile formare cabine doccia a due o tre lati, anche misure rettangolari.



CEE



Finitura profili in alluminio:

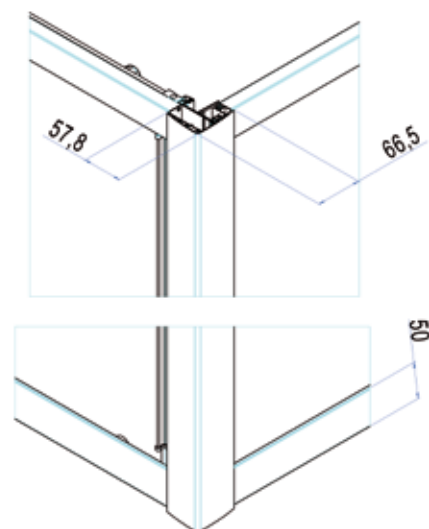
L01 bianco

ULU brillantato cromo lucido

Finitura pannelli in vetro temperato:




TR trasparente

ST stampato



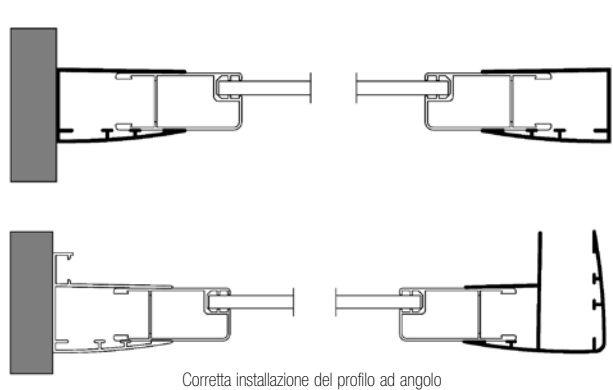
H 190 cm. - V 6 mm.

Parete fissa

Articolo	Estensibilità Z [cm]	A [cm]	B [cm]	 [dm³]	 [kg]	 [n°]	Pannelli	L01	ULU
B7223	68-74	//	//	116	23	1	TR		
							ST		
B7224	75-81	//	//	119	25	1	TR		
							ST		
B7225	81-87	//	//	124	27	1	TR		
							ST		
B7226	88-94	//	//	136	30	1	TR		
							ST		

Tempi di consegna	1-2 settimane	3 settimane	4-5 settimane
-------------------	---------------	-------------	---------------

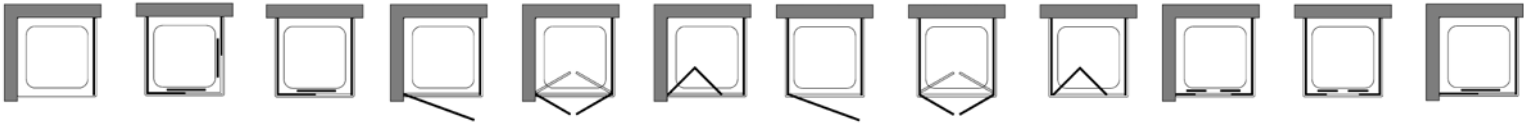
Per il trattamento StarClean considerare un aumento di una settimana nei tempi di consegna.


















Kit per installazione della parete fissa singola o come divisorio

Articolo	L01	ULU
KT7200		

L'utilizzo del kit diminuisce la misura dell'estensibilità della parete fissa di 1 cm.



Prodotti Speciali						
MISURE LIMITE: Altezza max 200 cm. / Larghezza max 120 cm. / Larghezza min 20 cm.						
Tipo (Livello)	STANDARD	Forme SPECIALI				Descrizione
I						ALTEZZA inferiore ALTEZZA superiore LARGHEZZA inferiore LARGHEZZA superiore
II						ALTEZZA inferiore / LARGHEZZA inferiore ALTEZZA superiore / LARGHEZZA inferiore ALTEZZA inferiore / LARGHEZZA superiore ALTEZZA superiore / LARGHEZZA superiore
III						VETRO sopra muretto VETRO sagomato VETRO ritagliato FORME SPECIALI
IV	SOLUZIONI DIVERSE da quelle contemplate nei casi I, II, e III: si veda la sezione dedicata da pag. 19 a pag. 39				CONTATTARE UFFICIO CLIENTI per avere la fattibilità e il prezzo	

Modulo di richiesta disponibile on-line sul sito: www.samo.it/it/prodotti-speciali - In caso di annullamento dopo l'accettazione, sarà addebitato il costo totale dell'ordine.

Codice	Trattamento Vetri	Descrizione
DF01	StarClean	Trattamento vetro anticalcare

Codice	Installazione cabina doccia	Descrizione
KU4000.01	Rilevazione misure	Uscita e rilevazione delle misure in loco
KU7000.05	Montaggio Cabina doccia	Uscita e installazione del prodotto in loco