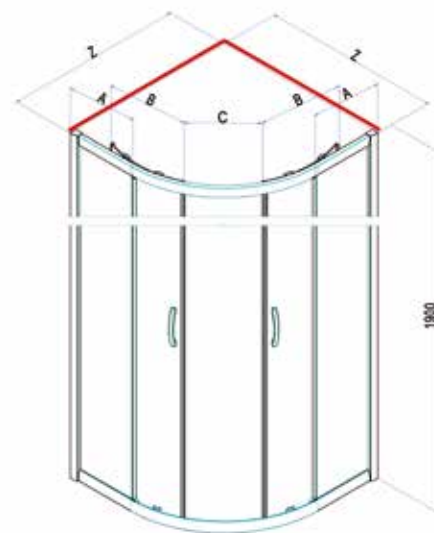




CEE



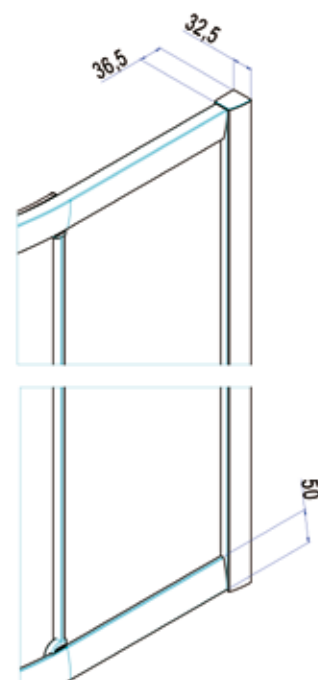
Finitura profili in alluminio:

L01 bianco**ULU** brillantato cromo lucido

Finitura pannelli in vetro temperato:




TR trasparente**ST** stampato

Tondo scorrevole a quattro ante, due fisse laterali e due apribili frontali.











H 190 cm. - V 6 mm.

Tondo scorrevole a quattro ante

Articolo	Estensibilità Z [cm]	A [cm]	B [cm]	C [cm]	 [dm³]	 [kg]	 [n°]	Pannelli	L01	ULU
B7253	76,5-78,5	24-26	39,8	39	238	48	2	TR		
								ST		
B7252	86,5-88,5	33-35	39,8	50	273	54	2	TR		
								ST		
Tempi di consegna				1-2 settimane			3 settimane		4-5 settimane	

Per il trattamento StarClean considerare un aumento di una settimana nei tempi di consegna.

Adatto a piatti doccia a raggio NON costante (80x80 - 90x90 - 100x100 cm.)
Raggio curvatura = 55 cm.

Prodotti Speciali						
MISURE LIMITE: Altezza max 190 cm. / Larghezza max /min.: richiedere fattibilità						
Tipo (Livello)	STANDARD	Forme SPECIALI			Descrizione	
I					LARGHEZZA inferiore LARGHEZZA superiore	
II						
III					VETRO sopra muretto VETRO sagomato VETRO ritagliato FORME SPECIALI	
IV	SOLUZIONI DIVERSE da quelle contemplate nei casi I, II, e III: si veda la sezione dedicata da pag. 19 a pag. 39				CONTATTARE UFFICIO CLIENTI per avere la fattibilità e il prezzo	

Modulo di richiesta disponibile on-line sul sito: www.samo.it/it/prodotti-speciali - In caso di annullamento dopo l'accettazione, sarà addebitato il costo totale dell'ordine.

Codice	Trattamento Vetri	Descrizione
DF02	StarClean	Trattamento vetro anticalcare

Codice	Installazione cabina doccia	Descrizione
KU4000.01	Rilevazione misure	Uscita e rilevazione delle misure in loco
KU7000.05	Montaggio Cabina doccia	Uscita e installazione del prodotto in loco