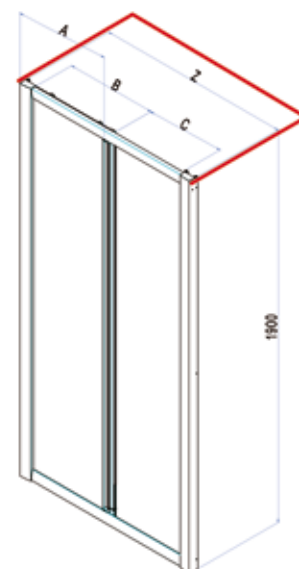




CEE



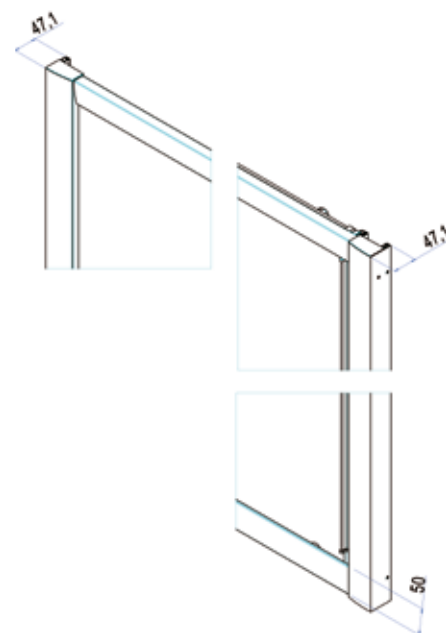
Finitura profili in alluminio:




**L01** bianco**ULU** brillantato cromo lucido

Finitura pannelli in vetro temperato:

**TR** trasparente**ST** stampato

Porta scorrevole a due ante. Apertura laterale ad anta scorrevole, una fissa ed una apribile.















Articolo	Estensibilità Z [cm]	A [cm]	B [cm]	C [cm]	 [dm³]	 [kg]	 [n°]	Pannelli	L01	ULU
B7212	95-103	45,1-49,1	45,1	38	116	35	1	TR	<div></div>	<div></div>
								ST		
B7213	104-112	49,6-53,6	49,6	42	125	38	1	TR	<div></div>	<div></div>
								ST		
B7214	113-121	54,1-58,1	54,1	47	138	40	1	TR	<div></div>	<div></div>
								ST		
B7241	122-130	67,1-71,1	67,1	51	149	42	1	TR	<div></div>	<div></div>
								ST		
B7242	131-139	71,6-75,6	71,6	56	149	44	1	TR	<div></div>	<div></div>
								ST		
B7236	139-147	76,1-80,1	76,1	60	264	48	2	TR	<div></div>	<div></div>
								ST		
B7237	148-156	80,6-84,6	80,6	64	273	51	2	TR	<div></div>	<div></div>
								ST		
B7238	157-165	85,1-89,1	85,1	69	280	54	2	TR	<div></div>	<div></div>
								ST		
B7239	166-174	58,6-62,6	58,6	73	306	57	2	TR	<div></div>	<div></div>
								ST		
B7240	175-183	63,1-67,1	63,1	78	338	60	2	TR	<div></div>	<div></div>
								ST		
Tempi di consegna				1-2 settimane		3 settimane		4-5 settimane		

Per il trattamento StarClean considerare un aumento di una settimana nei tempi di consegna.

Parete fissa per abbinamenti				
Codice		B7223	B7224	B7225
Estensibilità		68-74	75-81	81-87
				B7224
				88-94

Nelle misure dell'estensibilità sono compresi gli ingombri degli elementi usati.

Prodotti Speciali						
MISURE LIMITE: Altezza max 200 cm. / Larghezza max 190 cm. / Larghezza min 80 cm.						
Tipo (Livello)	STANDARD	Forme SPECIALI			Descrizione	
I					ALTEZZA inferiore ALTEZZA superiore LARGHEZZA inferiore LARGHEZZA superiore	
II					ALTEZZA inferiore / LARGHEZZA inferiore ALTEZZA superiore / LARGHEZZA inferiore ALTEZZA inferiore / LARGHEZZA superiore ALTEZZA superiore / LARGHEZZA superiore	
III					VETRO sopra muretto VETRO sagomato VETRO ritagliato FORME SPECIALI	
IV	SOLUZIONI DIVERSE da quelle contemplate nei casi I, II, e III: si veda la sezione dedicata da pag. 19 a pag. 39				CONTATTARE UFFICIO CLIENTI per avere la fattibilità e il prezzo	

Modulo di richiesta disponibile on-line sul sito: [www.samo.it/it/prodotti-speciali](http://www.samo.it/it/prodotti-speciali) - In caso di annullamento dopo l'accettazione, sarà addebitato il costo totale dell'ordine.

Codice	Trattamento Vetri	Descrizione
DF01	StarClean	Trattamento vetro anticalcare

Codice	Installazione cabina doccia	Descrizione
KU4000.01	Rilevazione misure	Uscita e rilevazione delle misure in loco
KU7000.07	Montaggio Cabina doccia	Uscita e installazione del prodotto in loco