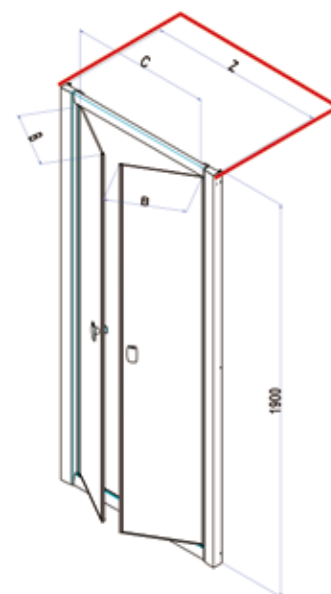




Porta a saloon, apertura ad ante battenti verso l'interno e verso l'esterno.

CEE



Finitura profili in alluminio:

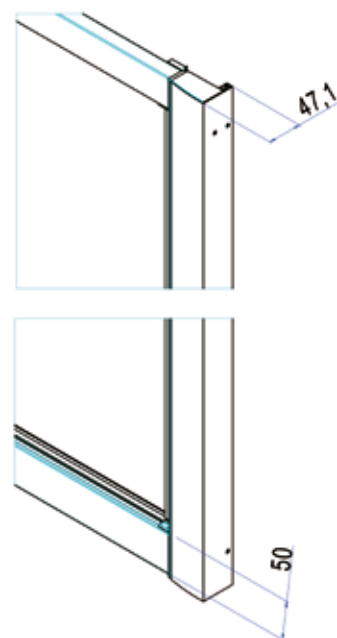
L01 bianco




ULU brillantato cromo lucido

Finitura pannelli in vetro temperato:

TR trasparente

ST stampato

















Articolo	Estensibilità Z [cm]	A [cm]	B [cm]	C [cm]	 [dm³]	 [kg]	 [n°]	Pannelli	L01	ULU
B7230	68-76	//	24,5	54	114	24	1	TR		
								ST		
B7231	77-85	//	29	63	134	27	1	TR		
								ST		
B7232	86-94	//	33,5	72	149	30	1	TR		
								ST		
B7233	94-102	//	37,5	80	162	32	1	TR		
								ST		
B7234	104-112	//	42,5	90	178	35	1	TR		
								ST		
B7235	112-120	//	46,5	98	201	38	1	TR		
								ST		
Tempi di consegna				1-2 settimane		3 settimane		4-5 settimane		

Per il trattamento StarClean considerare un aumento di una settimana nei tempi di consegna.

Parete fissa per abbinamenti				
Codice		B7223	B7224	B7225
Estensibilità		68-74	75-81	81-87
				B7224
				88-94

Nelle misure dell'estensibilità sono compresi gli ingombri degli elementi usati.

Prodotti Speciali						
MISURE LIMITE: Altezza max 200 cm. / Larghezza max 120 cm. / Larghezza min 50 cm.						
Tipo (Livello)	STANDARD	Forme SPECIALI			Descrizione	
I						ALTEZZA inferiore ALTEZZA superiore LARGHEZZA inferiore LARGHEZZA superiore
II						ALTEZZA inferiore / LARGHEZZA inferiore ALTEZZA superiore / LARGHEZZA inferiore ALTEZZA inferiore / LARGHEZZA superiore ALTEZZA superiore / LARGHEZZA superiore
III						VETRO sopra muretto VETRO sagomato VETRO ritagliato FORME SPECIALI
IV	SOLUZIONI DIVERSE da quelle contemplate nei casi I, II, e III: si veda la sezione dedicata da pag. 19 a pag. 39				CONTATTARE UFFICIO CLIENTI per avere la fattibilità e il prezzo	

Modulo di richiesta disponibile on-line sul sito: www.samo.it/it/prodotti-speciali - In caso di annullamento dopo l'accettazione, sarà addebitato il costo totale dell'ordine.

Codice	Trattamento Vetri	Descrizione
DF01	StarClean	Trattamento vetro anticalcare

Codice	Installazione cabina doccia	Descrizione
KU4000.01	Rilevazione misure	Uscita e rilevazione delle misure in loco
KU7000.07	Montaggio Cabina doccia	Uscita e installazione del prodotto in loco