

Finitura profili in alluminio:

L01 bianco

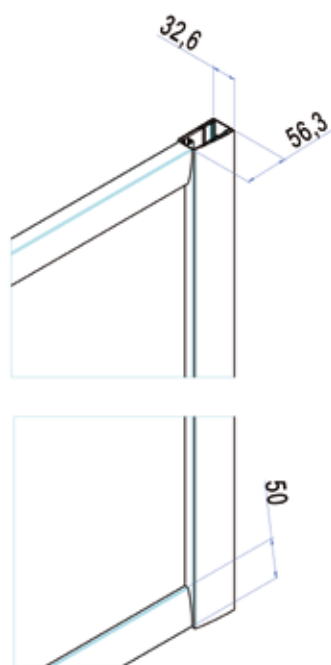
ULU brillantato cromo lucido




Finitura pannelli in vetro temperato:

TR trasparente

ST stampato

Angolo a quattro ante, apertura ad ante scorrevoli, due fisse con pannelli da 6 mm. e due apribili.

















Articolo	Estensibilità Z [cm]	A [cm]	B [cm]	C [cm]	 [dm³]	 [kg]	 [n°]	Pannelli	L01	ULU
B7216/M (1 lato)	68-72	34,3-38,3	31,9	32	112	27	1	TR		
								ST		
B7217/M (1 lato)	73-77	35,6-39,6	35,4	37	122	29	1	TR		
								ST		
B7218/M (1 lato)	78-82	37,8-41,8	38,4	41	130	31	1	TR		
								ST		
B7219/M (1 lato)	83-87	39,6-43,6	41,4	46	138	33	1	TR		
								ST		
B7220/M (1 lato)	88-92	42,6-46,6	43,9	48	144	36	1	TR		
								ST		
B7280/M (1 lato)	97-101	47,6-51,6	47,9	54	160	39	1	TR		
								ST		
B7281/M (1 lato)	107-111	52,6-56,6	52,4	61	175	42	1	TR		
								ST		
B7282/M (1 lato)	117-121	58,6-62,6	56,4	66	191	45	1	TR		
								ST		
Tempi di consegna				1-2 settimane			3 settimane		4-5 settimane	

Per il trattamento StarClean considerare un aumento di una settimana nei tempi di consegna.

I valori della tabella prezzi si riferiscono ad un singolo lato: sommare l'importo dei due codici con la misura desiderata per ottenere il prezzo totale di un box doccia ad angolo quadrato o rettangolare.
Nota: apertura determinata con due lati della stessa misura.

Parete fissa per abbinamenti				
Codice	B7223	B7224	B7225	B7224
Estensibilità	68-74	75-81	81-87	88-94

Nelle misure dell'estensibilità sono compresi gli ingombri degli elementi usati.

Prodotti Speciali						
MISURE LIMITE: Altezza max 200 cm. / Larghezza max 130 cm. / Larghezza min 50 cm.						
Tipo (Livello)	STANDARD	Forme SPECIALI				Descrizione
I						ALTEZZA inferiore ALTEZZA superiore LARGHEZZA inferiore LARGHEZZA superiore
II						ALTEZZA inferiore / LARGHEZZA inferiore ALTEZZA superiore / LARGHEZZA inferiore ALTEZZA inferiore / LARGHEZZA superiore ALTEZZA superiore / LARGHEZZA superiore
III						VETRO sopra muretto VETRO sagomato VETRO ritagliato FORME SPECIALI
IV	SOLUZIONI DIVERSE da quelle contemplate nei casi I, II, e III: si veda la sezione dedicata da pag. 19 a pag. 39				CONTATTARE UFFICIO CLIENTI per avere la fattibilità e il prezzo	

Modulo di richiesta disponibile on-line sul sito: www.samo.it/it/prodotti-speciali - In caso di annullamento dopo l'accettazione, sarà addebitato il costo totale dell'ordine.

Codice	Trattamento Vetri	Descrizione
DF01	StarClean	Trattamento vetro anticalcare (1 lato)

Codice	Installazione cabina doccia	Descrizione
KU4000.01	Rilevazione misure	Uscita e rilevazione delle misure in loco
KU7000.05	Montaggio Cabina doccia	Uscita e installazione del prodotto in loco