



Parete fissa per abbinamenti, è possibile formare cabine doccia a due lati, anche per misure rettangolari. La zanca di fissaggio a muro è di serie e compresa nel prezzo.



POLARIS Dream



Finitura profili in alluminio

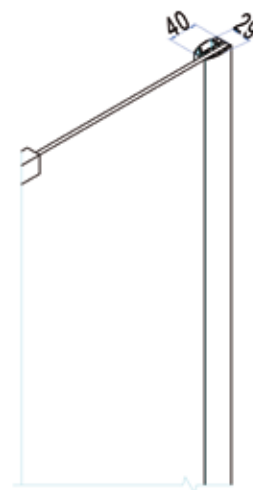
L01 bianco

ULU brillantato cromo lucido

Finitura pannelli in vetro temperato

TR trasparente

AS satinato Acqua


















H 187,5 cm. - V 6 mm.

Parete fissa per abbinamenti

Articolo	Estensibilità Z [cm]	A [cm]	B [cm]	C [cm]	 [dm³]	 [kg]	 [n°]	Pannelli	L01	ULU
B9871	65,5-68	//	//	//	117	24	1	TR		
								AS		
B9872	68-70,5	//	//	//	122	25	1	TR		
								AS		
B9873	70,5-73	//	//	//	124	25	1	TR		
								AS		
B9874	73-75,5	//	//	//	127	26	1	TR		
								AS		
B9875	75,5-78	//	//	//	131	28	1	TR		
								AS		
B9876	78-80,5	//	//	//	138	30	1	TR		
								AS		
B9877	80,5-83	//	//	//	139	31	1	TR		
								AS		
B9878	83-85,5	//	//	//	143	31	1	TR		
								AS		
B9879	85,5-88	//	//	//	145	32	1	TR		
								AS		
B9880	88-90,5	//	//	//	147	32	1	TR		
								AS		
B9881	98-100,5	//	//	//	154	35	1	TR		
								AS		
B9884	108-110,5	//	//	//	162	39	1	TR		
								AS		
B9887	118-120,5	//	//	//	183	42	1	TR		
								AS		

Tempi di consegna	1-2 settimane	3 settimane	4-5 settimane
-------------------	---------------	-------------	---------------

Prodotti Speciali						
MISURE LIMITE: Altezza max 200 cm. / Larghezza max 120,5 cm. / Larghezza min 20 cm.						
Tipo (Livello)	STANDARD	Forme SPECIALI				Descrizione
I						ALTEZZA inferiore ALTEZZA superiore LARGHEZZA inferiore LARGHEZZA superiore
II						ALTEZZA inferiore / LARGHEZZA inferiore ALTEZZA superiore / LARGHEZZA inferiore ALTEZZA inferiore / LARGHEZZA superiore ALTEZZA superiore / LARGHEZZA superiore
III						VETRO sopra muretto VETRO sagomato VETRO ritagliato FORME SPECIALI
IV	SOLUZIONI DIVERSE da quelle contemplate nei casi I, II, e III: si veda la sezione dedicata da pag. 19 a pag. 39				CONTATTARE UFFICIO CLIENTI per avere la fattibilità e il prezzo	

Modulo di richiesta disponibile on-line sul sito: www.samo.it/it/prodotti-speciali - In caso di annullamento dopo l'accettazione, sarà addebitato il costo totale dell'ordine.

Codice	Trattamento Vetri	Descrizione
DF01	StarClean	Trattamento vetro anticalcare

Codice	Installazione cabina doccia	Descrizione
KU4000.01	Rilevazione misure	Uscita e rilevazione delle misure in loco
KU7000.01	Montaggio Cabina doccia	Uscita e installazione del prodotto in loco