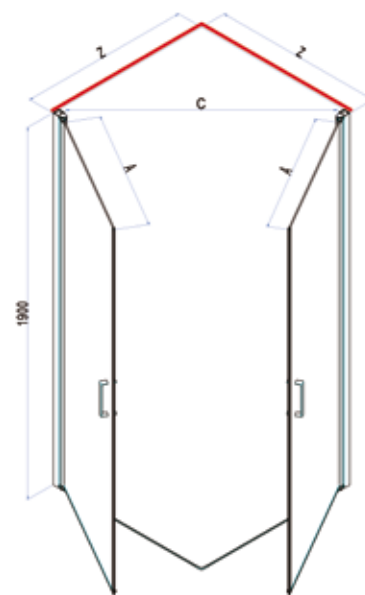




POLARIS Dream



Finitura profili in alluminio

L01 bianco

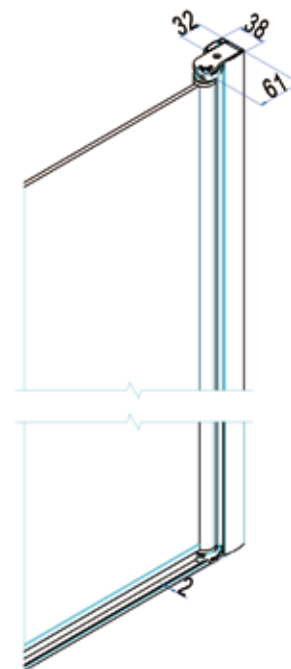
ULU brillantato cromo lucido

Finitura pannelli in vetro temperato

TR trasparente



AS satinato Acqua

Angolo a due ante a battente, apribili verso l'esterno e verso l'interno.



H 190 cm. - V 6 mm.

Angolo a due ante a battente















Articolo	Estensibilità Z [cm]	A [cm]	B [cm]	C [cm]	 [dm³]	 [kg]	 [n°]	Pannelli	L01	ULU
B9831 (1 lato)	66-68	//	59,8	84	102	24	1	TR AS		
B9832 (1 lato)	68-70	//	61,8	87	106	24	1	TR AS		
B9833 (1 lato)	70-72	//	63,8	89	108	24	1	TR AS		
B9834 (1 lato)	72-74	//	65,8	92	112	24	1	TR AS		
B9835 (1 lato)	74-76	//	67,8	95	114	25	1	TR AS		
B9836 (1 lato)	76-78	//	69,8	98	117	26	1	TR AS		
B9837 (1 lato)	78-80	//	71,8	101	118	28	1	TR AS		
B9838 (1 lato)	80-82	//	73,8	104	121	29	1	TR AS		
B9839 (1 lato)	82-84	//	75,8	106	124	30	1	TR AS		
B9840 (1 lato)	84-86	//	77,8	109	144	31	1	TR AS		
B9841 (1 lato)	86-88	//	79,8	112	146	32	1	TR AS		

Tempi di consegna	1-2 settimane	3 settimane	4-5 settimane
--------------------------	---------------	-------------	---------------

I valori della tabella prezzi si riferiscono ad un singolo lato: sommare l'importo dei due codici con la misura desiderata per ottenere il prezzo totale di un box doccia ad angolo quadrato o rettangolare.
Apertura determinata con due lati della stessa misura.

Parete fissa per abbinamenti													
Codice	B9871	B9872	B9873	B9874	B9875	B9876	B9877	B9878	B9879	B9880	B9881	B9884	B9887
Estensibilità	65,5-68	68-70,5	70,5-73	73-75,5	75,5-78	78-80,5	80,5-83	83-85,5	85,5-88	88-90,5	98-100,5	108-110,5	118-120,5

Nelle misure dell'estensibilità sono compresi gli ingombri degli elementi usati.

Prodotti Speciali						
MISURE LIMITE: Altezza max 200 cm. / Larghezza max 100 cm. / Larghezza min 50 cm.						
Tipo (Livello)	STANDARD	Forme SPECIALI				Descrizione
I						ALTEZZA inferiore ALTEZZA superiore LARGHEZZA inferiore LARGHEZZA superiore
II						ALTEZZA inferiore / LARGHEZZA inferiore ALTEZZA superiore / LARGHEZZA inferiore ALTEZZA inferiore / LARGHEZZA superiore ALTEZZA superiore / LARGHEZZA superiore
III						VETRO sopra muretto VETRO sagomato VETRO ritagliato FORME SPECIALI
IV	SOLUZIONI DIVERSE da quelle contemplate nei casi I, II, e III: si veda la sezione dedicata da pag. 19 a pag. 39				CONTATTARE UFFICIO CLIENTI per avere la fattibilità e il prezzo	

Modulo di richiesta disponibile on-line sul sito: www.samo.it/it/prodotti-speciali - In caso di annullamento dopo l'accettazione, sarà addebitato il costo totale dell'ordine.

Codice	Trattamento Vetri	Descrizione
DF01	StarClean	Trattamento vetro anticalcare (1 lato)

Codice	Installazione cabina doccia	Descrizione
KU4000.01	Rilevazione misure	Uscita e rilevazione delle misure in loco
KU7000.01	Montaggio Cabina doccia	Uscita e installazione del prodotto in loco