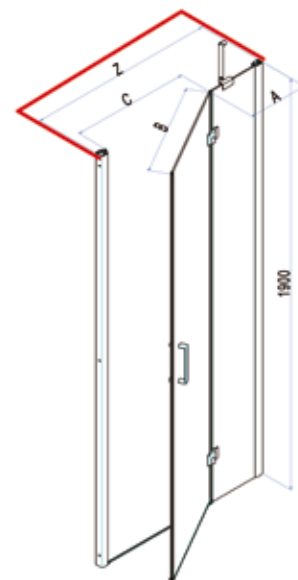




Porta ad un'anta battente, una parete fissa e una battente apribile verso l'esterno.  
Apertura ad anta ripiegabile grazie a cerniere sollevabili e snodate a 180° verso l'esterno.



POLARIS Design



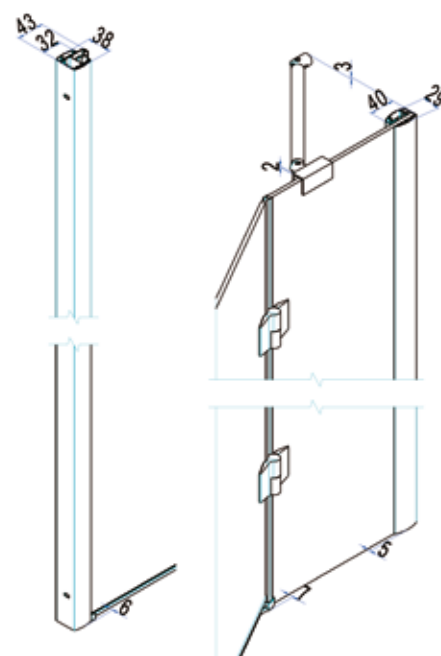
Finitura profili in alluminio:




**L01** bianco

**ULU** brillantato cromo lucido

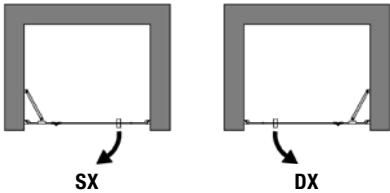
Finitura pannelli in vetro temperato:















**TR** trasparente



Articolo	Estensibilità Z [cm]	A [cm]	B [cm]	C [cm]	 [dm³]	 [kg]	 [n°]	Pannelli	L01	ULU
B9436	86-90	30,4-32,4	51,3	49	96	32	1	TR		
B9438	94-98	32,4-34,4	57,3	55	107	34	1	TR		
B9439	98-102	32,4-34,4	61,3	59	114	35	1	TR		
B9443	114-118	42,4-44,4	67,3	65	125	39	1	TR		
B9444	118-122	42,4-44,4	70,3	68	129	41	1	TR		
Tempi di consegna				1-2 settimane		3 settimane			4-5 settimane	

Abbinamento con parete fissa NON possibile.



Prodotti Speciali						
MISURE LIMITE: Altezza max 200 cm. / Larghezza max 140 cm. / Larghezza min 60 cm.						
Tipo (Livello)	STANDARD	Forme SPECIALI				Descrizione
I						ALTEZZA inferiore ALTEZZA superiore LARGHEZZA inferiore LARGHEZZA superiore
II						ALTEZZA inferiore / LARGHEZZA inferiore ALTEZZA superiore / LARGHEZZA inferiore ALTEZZA inferiore / LARGHEZZA superiore ALTEZZA superiore / LARGHEZZA superiore
III						VETRO sopra muretto VETRO sagomato VETRO ritagliato FORME SPECIALI
IV	SOLUZIONI DIVERSE da quelle contemplate nei casi I, II, e III: si veda la sezione dedicata da pag. 19 a pag. 39				CONTATTARE UFFICIO CLIENTI per avere la fattibilità e il prezzo	

Modulo di richiesta disponibile on-line sul sito: [www.samo.it/it/prodotti-speciali](http://www.samo.it/it/prodotti-speciali) - In caso di annullamento dopo l'accettazione, sarà addebitato il costo totale dell'ordine.

Codice	Trattamento Vetri	Descrizione	
DF01	StarClean	Trattamento vetro anticalcare	

Codice	Installazione cabina doccia	Descrizione	
KU4000.01	Rilevazione misure	Uscita e rilevazione delle misure in loco	
KU7000.03	Montaggio Cabina doccia	Uscita e installazione del prodotto in loco	