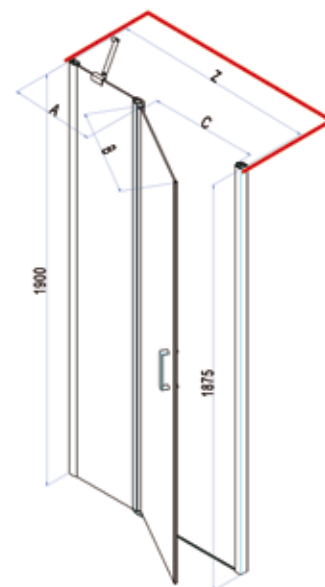




Porta ad un'anta a battente con apertura verso l'interno e verso l'esterno.



POLARIS Deluxe



Finitura profili in alluminio:

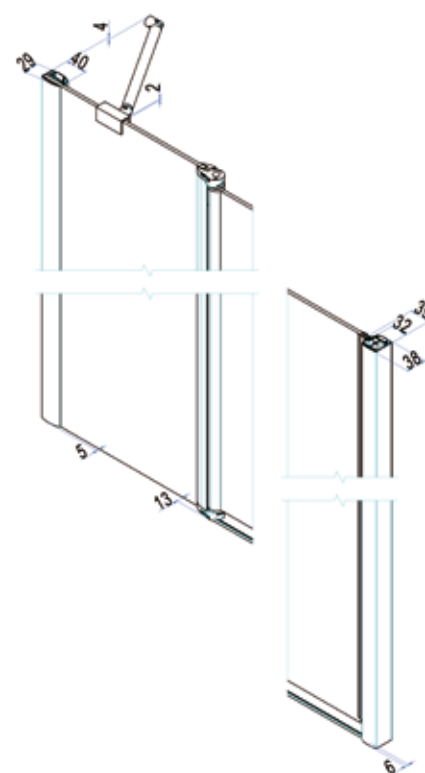
L01 bianco



ULU brillantato cromo lucido

Finitura pannelli in vetro temperato:

TR trasparente
















AS satinato Aqua



Articolo	Estensibilità Z [cm]	A [cm]	B [cm]	C [cm]	 [dm³]	 [kg]	 [n°]	Pannelli	L01	ULU
B9635	77-81	28,1-30,1	44,9	44	142	30	1	TR AS		
B9636	81-85	32,1-34,1	44,9	44	145	32	1	TR AS		
B9637	85-89	33,6-35,6	47,4	46	148	33	1	TR AS		
B9638	89-93	37,6-39,6	47,4	46	151	35	1	TR AS		
B9639	93-97	39,1-41,1	49,9	49	157	36	1	TR AS		
B9640	97-101	40,6-42,6	49,4	51	160	38	1	TR AS		
B9641	105-109	46,1-48,1	54,9	54	173	39	1	TR AS		
B9642	109-113	50,1-52,1	54,9	54	193	41	1	TR AS		
B9643	117-121	58,1-60,3	54,9	54	195	42	1	TR AS		

Tempi di consegna	1-2 settimane	3 settimane	4-5 settimane
-------------------	---------------	-------------	---------------

Abbinamento con parete fissa NON possibile: è consigliato l'abbinamento con art. B9609-18.

Prodotti Speciali						
MISURE LIMITE: Altezza max 200 cm. / Larghezza max 140 cm. / Larghezza min 60 cm.						
Tipo (Livello)	STANDARD	Forme SPECIALI				Descrizione
I						ALTEZZA inferiore ALTEZZA superiore LARGHEZZA inferiore LARGHEZZA superiore
II						ALTEZZA inferiore / LARGHEZZA inferiore ALTEZZA superiore / LARGHEZZA inferiore ALTEZZA inferiore / LARGHEZZA superiore ALTEZZA superiore / LARGHEZZA superiore
III						VETRO sopra muretto VETRO sagomato VETRO ritagliato FORME SPECIALI
IV	SOLUZIONI DIVERSE da quelle contemplate nei casi I, II, e III: si veda la sezione dedicata da pag. 19 a pag. 39				CONTATTARE UFFICIO CLIENTI per avere la fattibilità e il prezzo	

Modulo di richiesta disponibile on-line sul sito: www.samo.it/it/prodotti-speciali - In caso di annullamento dopo l'accettazione, sarà addebitato il costo totale dell'ordine.

Codice	Trattamento Vetri	Descrizione
DF01	StarClean	Trattamento vetro anticalcare

Codice	Installazione cabina doccia	Descrizione
KU4000.01	Rilevazione misure	Uscita e rilevazione delle misure in loco
KU7000.03	Montaggio Cabina doccia	Uscita e installazione del prodotto in loco