

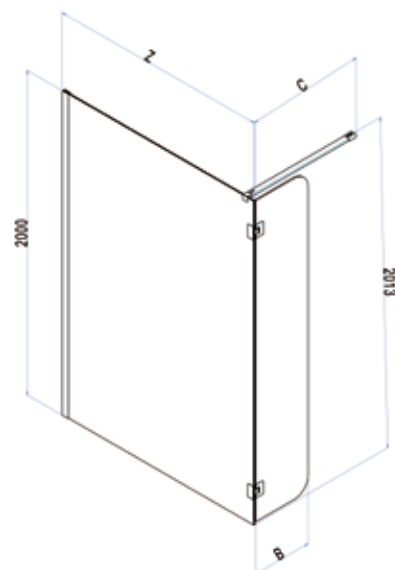
5 YEARS WARRANTY
5 JAHRE GARANTIE



Spacious shower enclosure, featured by dedicated access area and fixed panel. Shower access area can be totally free with opening 77 cm., with small single opening door at 180°. Possible installation also without shower tray: a lower gasket allows to isolate the glass panel from the supporting surface.

Der Eingangsbereich zur Dusche kann entweder ganz offen sein, mit einer Durchgangsbreite von 77 cm., oder mit einer kleinen Schwingtür mit 180° Drehbereich ausgestattet sein. Möglichkeit der Montage ohne Brausewanne: eine untere Dichtung sorgt für die Isolierung der Glaswand auf der Auflagefläche.

OPEN SIDE

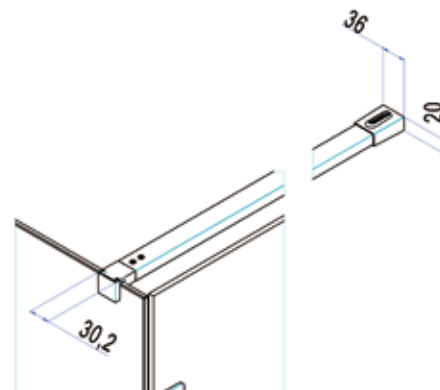
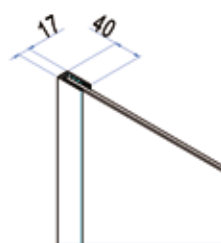


Aluminium finishing profiles
Profilfarbe Aluminium:

ULU brilliant chrome - Chrom glänzend




Tempered glass finishing panels
Glasvarianten:

- TR** transparent - Klarglas
- TG** transparent Grey - Klarglas Grau
- DA** Cornice - Cornice
- DB** New York - New York
- DC** Mosaico - Mosaico
- DD** Brezza - Mosaico
- DI** Fronda - Fronda
- DR** Dune - Dune



H 200 cm. - V 8 mm.

Rectangular corner, fixed panel and pivot door
Festteil mit beweglichem Flügel

Article Artikel	Extension Verstellbereich Z [cm]	C [cm]	 [dm³]	 [kg]	 [n°]	Panels Glasart	ULU
B4031	76-78	77	204	53	2	TR	
						TG	
						RF	
						FG	
B4033	96-98	77	232	60	2	TR	
						TG	
						RF	
						FG	
B4035	116-118	77	262	69	2	TR	
						TG	
						RF	
						FG	
B4037	136-138	77	330	78	2	TR	
						TG	
						RF	
						FG	

Delivery Ex Works - Verfügbarkeit ab Werk	1-2 Weeks - 1-2 Wochen	3 Weeks - 3 Wochen	4-5 Weeks - 4-5 Wochen
---	------------------------	--------------------	------------------------

Finishes **DA, DB, DC, DD, DI, DR**: consider an increase of € 300 than the price of finishing **TR**. Delivery: band **C**.
Glasart **DA, DB, DC, DD, DI, DR**: sehen Sie sich eine Steigerung von € 300 als der Preis von Glasart **TR**. Lieferung: Band **C**.
Kit with N. 1 support brackets 120 cm. is included in the price. Finishes **RF, FG, DA, DB** and **DC**: band only on fixed panel.
Hinges and Support bracket kit are always in finish CRO.
Basisausführung: 1 Wandbefestigungen 120 cm. im Preis inbegriffen. Glasart **RF, FG, DA, DB** und **DC**: Band nur im Festwand.
Die Scharniere und das Wandbefestigung sind immer aus Farbe CRO.













Kit optional

Article - Artikel	Description - Beschreibung	Finishing - Farbe	ULU
KT4091ULU-1500	Kit support bracket 150 cm. (WITHOUT fixing elements wall / glass) - Basisausführung für Festflügel 150 cm. (OHNE Befestigungselemente Wand / Glas)	ULU	

Shower curtains optional - Duschvorhang optional

Article - Artikel	Description - Beschreibung	01	04	08	23
YA4890T	Silk Shantung - Seide Shantung				

Available in: 01 White Sincero - 04 Green Vivace - 08 Sand Audace - 23 Violet Spavaldo, (see page 42).
Verfügbare Oberflächen: 01 Weiß Sincero - 04 Grün Vivace - 08 Sand Audace - 23 Lila Spavaldo, (siehe Seiten entsprechende Bereich 42).

Special products - Sonderanfertigungen						
LIMITS OF MEASUREMENTS: Height max 203 cm. / Width max 160 cm. - min 70 cm. / Width max Pivot door 50 cm. - min 20 cm. - GRENZMAßE: Höhe max 203 cm. / Breite max 160 cm. - min. 70 cm. / Breite max Drehetür 50 cm. - min 20 cm.						
Level - Ebene	STANDARD - STANDARD	SPECIAL Shapes - SPEZIELLE Formen				Description - Beschreibung
I						Lower HEIGHT - Geringere HÖHE Greater HEIGHT - Größere HÖHE Lower WIDTH - Geringere BREITE Greater WIDTH - Größere BREITE
II						Lower HEIGHT / Lower WIDTH - Geringere HÖHE / Geringere BREITE Greater HEIGHT / Lower WIDTH - Größere HÖHE / Geringere BREITE Lower HEIGHT / Greater WIDTH - Geringere HÖHE / Größere BREITE Greater HEIGHT / Greater WIDTH - Größere HÖHE / Größere BREITE
III						GLASS over a low wall - Glas über eine niedrige Mauer GLASS round - GLAS Runde GLASS Beveled - GLAS Abgeschrägte SPECIAL SHAPES - SPEZIELLE FORMEN
IV	DIFFERENT SOLUTIONS from those in the cases I, II, and III: see from page section. 19 on page 39. VERSCHIEDENE LÖSUNGEN sich von denen in den Fällen I, II und III: siehe ab Seite Abschnitt. 19 auf p. 39.				PLEASE CONTACT CUSTOMER OFFICE to have feasibility and price. KONTAKTIEREN KUNDENDIENST für die Machbarkeit und Preis haben.	

Application form available online on the website: www.samo.it/it/prodotti-speciali - Antragsformular online verfügbar auf der Website: www.samo.it/it/prodotti-speciali
In case of cancellation after the acceptance, the total cost of the order will be debited. - Bei Stornierung nach der Annahme werden die Gesamtkosten der Bestellung in Rechnung gestellt.

Code - Code	Glass treatment - Glasbehandlung	Description - Beschreibung
DA/DB/DC/DD/DI/DR	Digital Printing - Digitaldruck	Consider an increase than the price of finishing TR - Sehen Sie sich eine Steigerung als der Preis von Farbe TR
DF00	StarClean - StarClean	Limescale free glass treatment - Entkalken Glasbehandlung

Code - Code	Installation of shower enclosure - Montage der Duschabtrennung	Description - Beschreibung	< 100 cm.	> 100 cm.
KU4000.01	Measures detection - Erfassung der Maßnahmen	Measures detection on site - Erfassung der Maßnahmen am Einsatzort		
KU7000.01 - KU7000.11	Installation of shower enclosure - Montage der Duschabtrennung	Installation of shower enclosure on site - Montage der Duschabtrennung am Einsatzort		