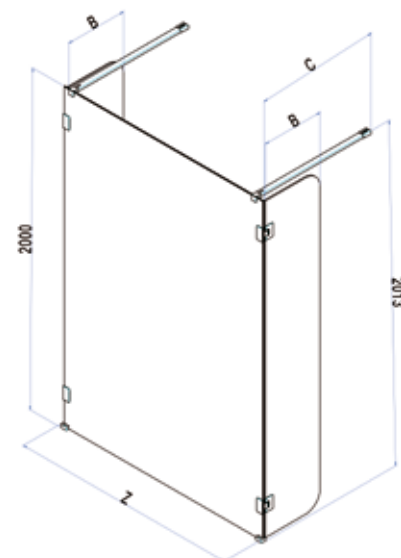


5 ЛЕТ ГАРАНТИЯ

OPEN SCREEN



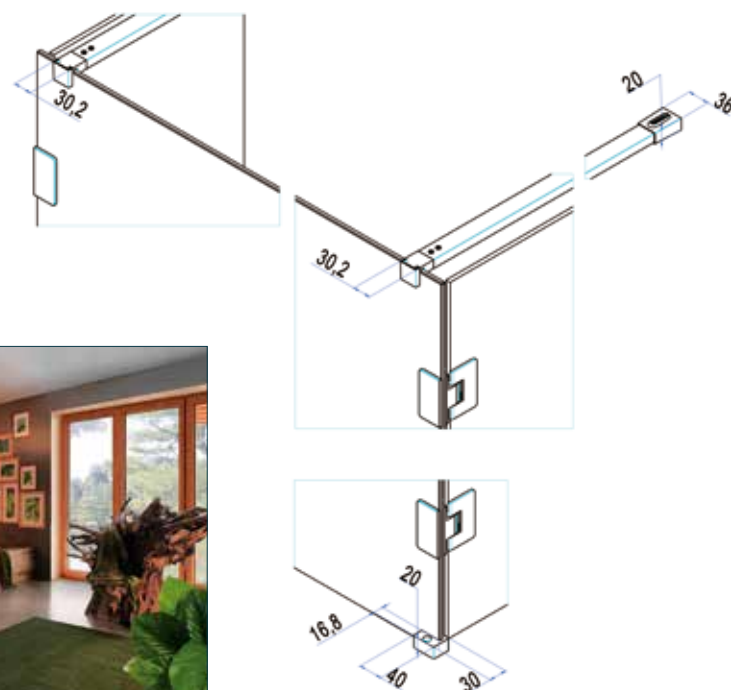
Отделка алюминиевых профилей:




ULU светлый блестящий хром

Отделка панелей из закаленного стекла:

- TR** прозрачное
- TG** прозрачное серое
- DA** Cornice
- DB** New York
- DC** Mosaico
- DD** Brezza
- DI** Fronda
- DR** Dune

Просторная душевая кабина характеризуется специальной входной зоной и стационарной створкой. Входной проем душа свободный с открыванием см. 78, с маленькими распашными створками, открывающимися на 180°. Можно осуществить монтаж и без поддона для душа, нижнее уплотнительное кольцо позволяет изолировать стеклянную панель от опорной поверхности.



Артикул	Разбежка Z [см]	C [см]	 [дм³]	 [Кг]	 [N°]	Отделка панелей	CRO
B4023	96	78	346	58	3	TR	
						TG	
B4025	116	78	355	67	3	TR	
						TG	
B4027	136	78	415	76	3	TR	
						TG	

СРОКИ	Посавкоа через 1-2 недели	Посавкоа через 3 недели	Посавкоа через 4-5 недели
-------	---------------------------	-------------------------	---------------------------

Отделка **DA, DB, DC, DD, DI, DR**: рассмотреть вопрос об увеличении в € 300 чем стоимость отделки **TR**. Доставка: группа **C**.

Отделка **DA, DB, DC, DD, DI, DR**: отделка доступна только на панель панелью.

N° 2 набора опор для стекла 120 см, включены в стоимость.

Дополнительный набор

Артикул	Описание	Отделка	ULU
KT4091ULU-1500	для поддержки стеклянной трубки 150 CM. (БЕЗ крепежные элементы стены / стекло)	ULU	

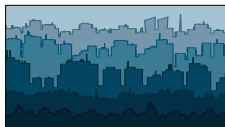
Варианты Душ занавес

Артикул	Описание	01	04	08	23
YA4890T	Шепк Shantung				


Имеющиеся в: 01 Белый Sincero - 04 Зеленый Vivace - 08 Песок Audace - 23 Фиолетовый Spravaldo, (стр. 42).



DA
Cornice



DB
New York



DC
Mosaico

















DD
Brezza



DI
Fronda



DR
Dune

Специальные Иродукты (нестандартных размеров)							
Предельные размеры: Макс. высота 203 см / Макс. ширина 160 см - Мин. 70 см / Макс. ширина 50 см - Мин. 20 см							
Уровень	нормированный	Специальные формы				Описание	
I						Высота меньше стандарта Высота больше стандарта Ширина меньше стандарта Ширина больше стандарта	
II						Высота меньше стандарта / Ширина меньше стандарта Высота больше стандарта / Ширина меньше стандарта Высота меньше стандарта / Ширина больше стандарта Высота больше стандарта / Ширина больше стандарта	
III						СТЕКЛО над низкой стеной СТЕКЛО округляется СТЕКЛО скошенный Специальные формы	
IV	РЕШЕНИЯ, отличные от тех, которые предусмотрены в случаях I, II, и III: см из раздела страницы. 19 стр. 39.					ОБРАЩАЙТЕСЬ ОФИСНЫЕ КЛИЕНТЫ для возможности и цена	

Форма заявки доступна в Интернете на website: www.samo.it/it/prodotti-speciali - В случае отмены заказа после его подтверждения вам будет начислена задолжность стоимость полного заказа.

Код	Стекло Лечение	Описание	
DA/DB/DC/DD/DI/DR	Цифровая печать	Рассмотреть вопрос об увеличении чем стоимость отделки TR	
DF00	StarClean	Накипь бесплатное лечение стекла	Включено

Код	Установка душевой кабины	Описание	
KU4000.01	Измерение мер	Измерение мер на территории отеля	
KU7000.01	Установка душевой кабины	Установка душевой кабины на территории отеля	