

5 ANNI DI GARANZIA



PIXEL



Profili in alluminio:

ULU brillantato cromo lucido

SAS satinato spazzolato

Pannelli in vetro temperato:

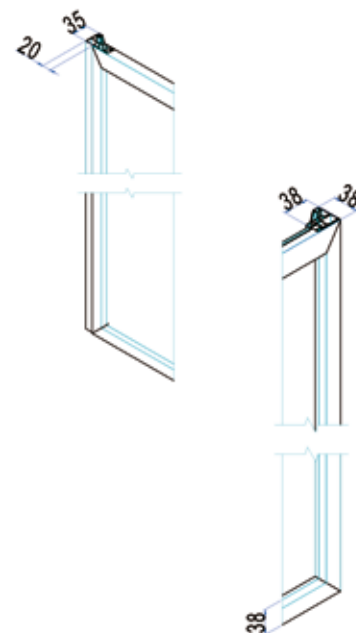
TR trasparente




TG trasparente Grigio

AS satinato Acqua

Parete fissa per abbinamenti, è possibile formare cabine doccia a due o tre lati, anche misure rettangolari.

Non installabile singolarmente o come divisorio.

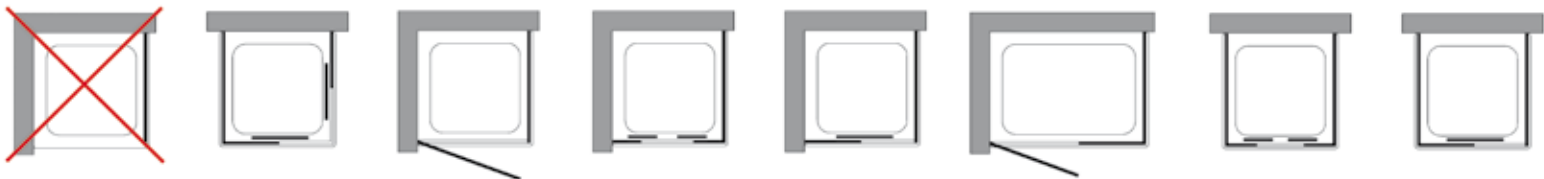















Articolo	Estensibilità Z [cm]	A [cm]	B [cm]	C [cm]	 [dm³]	 [kg]	 [n°]	Pannelli	ULU	SAS
B8520	67-69	//	//	//	99	24	1	TR		
								TG		
								AS		
B8521	70-72	//	//	//	102	25	1	TR		
								TG		
								AS		
B8522	72-74	//	//	//	105	26	1	TR		
								TG		
								AS		
B8524	77-79	//	//	//	112	27	1	TR		
								TG		
								AS		
B8526	87-89	//	//	//	124	30	1	TR		
								TG		
								AS		
B8528	97-99	//	//	//	130	33	1	TR		
								TG		
								AS		

Tempi di consegna	1-2 settimane	3 settimane	4-5 settimane
-------------------	---------------	-------------	---------------

Abbinamento per formare un angolo
La regolazione del modello abbinato è compresa fra la misura minima e la misura massima diminuita di cm. 2 (esempio: pagina 161 del listino – art. B8552, cm. 167-169).

Abbinamento per formare tre lati
La regolazione del modello abbinato non è prevista, va considerata solo la misura minima (esempio: pagina 161 del listino – art. B8552, cm. 167 fisso).



Prodotti Speciali						
MISURE LIMITE: Altezza max 210 cm. / Larghezza max 140 cm. / Larghezza min 20 cm.						
Tipo (Livello)	STANDARD	Forme SPECIALI				Descrizione
I						ALTEZZA inferiore ALTEZZA superiore LARGHEZZA inferiore LARGHEZZA superiore
II						ALTEZZA inferiore / LARGHEZZA inferiore ALTEZZA superiore / LARGHEZZA inferiore ALTEZZA inferiore / LARGHEZZA superiore ALTEZZA superiore / LARGHEZZA superiore
III						VETRO sopra muretto VETRO sagomato VETRO ritagliato FORME SPECIALI
IV	SOLUZIONI DIVERSE da quelle contemplate nei casi I, II, e III: si veda la sezione dedicata da pag. 19 a pag. 39				CONTATTARE UFFICIO CLIENTI per avere la fattibilità e il prezzo	

Modulo di richiesta disponibile on-line sul sito: www.samo.it/it/prodotti-speciali - In caso di annullamento dopo l'accettazione, sarà addebitato il costo totale dell'ordine.

Codice	Trattamento Vetri	Descrizione	
DF00	StarClean	Trattamento vetro anticalcare	di serie

Codice	Installazione cabina doccia	Descrizione	
KU4000.01	Rilevazione misure	Uscita e rilevazione delle misure in loco	
KU7000.01	Montaggio Cabina doccia	Uscita e installazione del prodotto in loco	