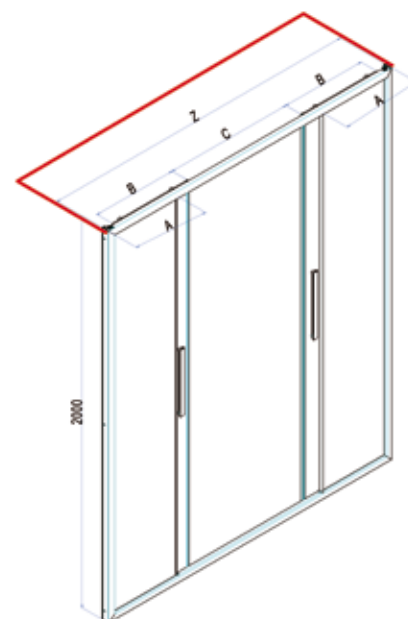


5 ANNI DI GARANZIA



PIXEL



Profili in alluminio:

ULU brillantato cromo lucido

SAS satinato spazzolato

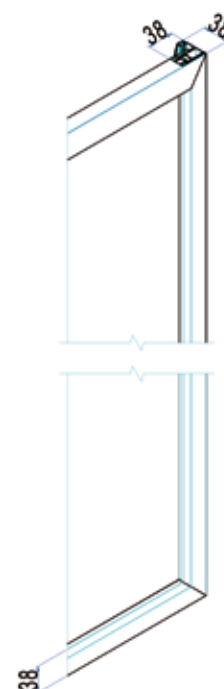
Pannelli in vetro temperato:




TR trasparente

TG trasparente Grigio






AS satinato Acqua

Porta scorrevole a quattro ante, con apertura centrale ad ante scorrevoli, due fisse da 6 mm. e due apribili da 8 mm.



| Articolo | Estensibilità Z [cm] | A [cm] | B [cm] | C [cm] |  [dm³] |  [kg] |  [n°] | Pannelli | ULU | SAS |
|-------------------|-------------------------|-----------|-----------|---------------|--|---|---|---------------|-----|-----|
| B8552 | 167-171 | 44,3 | 40,9 | 67 | 199 | 66 | 2 | TR | | |
| | | | | | | | | TG | | |
| | | | | | | | | AS | | |
| B8553 | 172-176 | 44,3 | 43,4 | 67 | 203 | 68 | 2 | TR | | |
| | | | | | | | | TG | | |
| | | | | | | | | AS | | |
| B8554 | 177-181 | 44,3 | 45,9 | 67 | 208 | 70 | 2 | TR | | |
| | | | | | | | | TG | | |
| | | | | | | | | AS | | |
| B8555 | 182-186 | 44,3 | 48,4 | 67 | 212 | 72 | 2 | TR | | |
| | | | | | | | | TG | | |
| | | | | | | | | AS | | |
| B8556 | 187-191 | 50,3 | 45,9 | 77 | 217 | 74 | 2 | TR | | |
| | | | | | | | | TG | | |
| | | | | | | | | AS | | |
| B8558 | 197-201 | 50,3 | 50,9 | 77 | 224 | 80 | 2 | TR | | |
| | | | | | | | | TG | | |
| | | | | | | | | AS | | |
| Tempi di consegna | | | | 1-2 settimane | | 3 settimane | | 4-5 settimane | | |

| | | | | | | |
|------------------------------|-------|-------|-------|-------|-------|-------|
| Parete fissa per abbinamenti | | | | | | |
| Codice | B8520 | B8521 | B8522 | B8524 | B8526 | B8528 |
| Estensibilità | 67-69 | 70-72 | 72-74 | 77-79 | 87-89 | 97-99 |

| | | | | | | |
|--|--|---|---|---|---|--|
| Prodotti Speciali | | | | | | |
| MISURE LIMITE: Altezza max 210 cm. / Larghezza max 201 cm. / Larghezza min 140 cm. | | | | | | |
| Tipo (Livello) | STANDARD | Forme SPECIALI | | | | Descrizione |
| I |  |  |  |  |  | ALTEZZA inferiore ALTEZZA superiore LARGHEZZA inferiore LARGHEZZA superiore |
| II |  |  |  |  |  | ALTEZZA inferiore / LARGHEZZA inferiore ALTEZZA superiore / LARGHEZZA inferiore ALTEZZA inferiore / LARGHEZZA superiore ALTEZZA superiore / LARGHEZZA superiore |
| III |  |  |  |  | | VETRO sopra muretto VETRO sagomato VETRO ritagliato FORME SPECIALI |
| IV | SOLUZIONI DIVERSE da quelle contemplate nei casi I, II, e III: si veda la sezione dedicata da pag. 19 a pag. 39 | | | | CONTATTARE UFFICIO CLIENTI per avere la fattibilità e il prezzo | |

Modulo di richiesta disponibile on-line sul sito: www.samo.it/it/prodotti-speciali - In caso di annullamento dopo l'accettazione, sarà addebitato il costo totale dell'ordine.

| | | | |
|-----------|-----------------------------|---|----------|
| Codice | Trattamento Vetri | Descrizione | |
| DF00 | StarClean | Trattamento vetro anticalcare | di serie |
| Codice | Installazione cabina doccia | Descrizione | |
| KU4000.01 | Rilevazione misure | Uscita e rilevazione delle misure in loco | |
| KU7000.03 | Montaggio Cabina doccia | Uscita e installazione del prodotto in loco | |