




SAS satinato spazzolato














AS satinato Acqua

A close-up photograph of a vertical, polished metal handle or trim piece. The handle is rectangular with rounded edges and is mounted on a dark blue, textured background. The lighting creates a bright highlight along the top edge of the handle, emphasizing its metallic finish.



| Articolo | Estensibilità Z [cm] | A [cm] | B [cm] | C [cm] |  [dm³] |  [kg] |  [n°] | Pannelli | ULU | SAS |
|-------------------|-------------------------|-----------|-----------|---------------|--|---|---|---------------|-----|-----|
| B8570 | 107-111 | 24 | 79,4 | 68 | 158 | 41 | 1 | TR | | |
| | | | | | | | | TG | | |
| | | | | | | | | AS | | |
| B8572 | 117-121 | 24 | 89,4 | 68 | 173 | 46 | 1 | TR | | |
| | | | | | | | | TG | | |
| | | | | | | | | AS | | |
| B8574 | 127-131 | 34 | 89,4 | 68 | 194 | 50 | 1 | TR | | |
| | | | | | | | | TG | | |
| | | | | | | | | AS | | |
| B8576 | 137-141 | 44 | 89,4 | 68 | 203 | 53 | 2 | TR | | |
| | | | | | | | | TG | | |
| | | | | | | | | AS | | |
| B8578 | 147-151 | 54 | 89,4 | 68 | 217 | 55 | 2 | TR | | |
| | | | | | | | | TG | | |
| | | | | | | | | AS | | |
| B8580 | 157-161 | 64 | 89,4 | 68 | 231 | 60 | 2 | TR | | |
| | | | | | | | | TG | | |
| | | | | | | | | AS | | |
| B8582 | 167-171 | 74 | 89,4 | 68 | 246 | 64 | 2 | TR | | |
| | | | | | | | | TG | | |
| | | | | | | | | AS | | |
| Tempi di consegna | | | | 1-2 settimane | | 3 settimane | | 4-5 settimane | | |

| Parete fissa per abbinamenti | | | | | | |
|------------------------------|-------|-------|-------|-------|-------|-------|
| Codice | B8520 | B8521 | B8522 | B8524 | B8526 | B8528 |
| Estensibilità | 67-69 | 70-72 | 72-74 | 77-79 | 87-89 | 97-99 |

| Prodotti Speciali | | | | | | |
|---|--|---|---|---|---|--|
| MISURE LIMITE: Altezza max 210 cm. / Larghezza max 180 cm. / Larghezza min 97 cm. | | | | | | |
| Tipo (Livello) | STANDARD | Forme SPECIALI | | | | Descrizione |
| I |  |  |  |  |  | ALTEZZA inferiore ALTEZZA superiore LARGHEZZA inferiore LARGHEZZA superiore |
| II |  |  |  |  |  | ALTEZZA inferiore / LARGHEZZA inferiore ALTEZZA superiore / LARGHEZZA inferiore ALTEZZA inferiore / LARGHEZZA superiore ALTEZZA superiore / LARGHEZZA superiore |
| III |  |  |  |  | | VETRO sopra muretto VETRO sagomato VETRO ritagliato FORME SPECIALI |
| IV | SOLUZIONI DIVERSE da quelle contemplate nei casi I, II, e III: si veda la sezione dedicata da pag. 19 a pag. 39 | | | | CONTATTARE UFFICIO CLIENTI per avere la fattibilità e il prezzo | |

Modulo di richiesta disponibile on-line sul sito: www.samo.it/it/prodotti-speciali - In caso di annullamento dopo l'accettazione, sarà addebitato il costo totale dell'ordine.

| Codice | Trattamento Vetri | Descrizione | |
|-----------|-----------------------------|---|----------|
| DF00 | StarClean | Trattamento vetro anticalcare | di serie |
| Codice | Installazione cabina doccia | Descrizione | |
| KU4000.01 | Rilevazione misure | Uscita e rilevazione delle misure in loco | |
| KU7000.03 | Montaggio Cabina doccia | Uscita e installazione del prodotto in loco | |