

# INOX

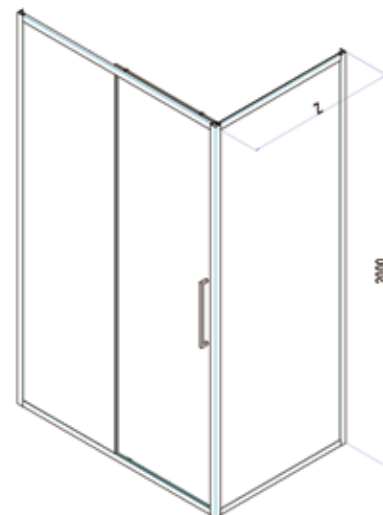
5 ANNI DI GARANZIA



Parete fissa abbinabile per formare due lati ad angolo, anche per misure rettangolari.  
**Profili in ACCIAIO INOX.**

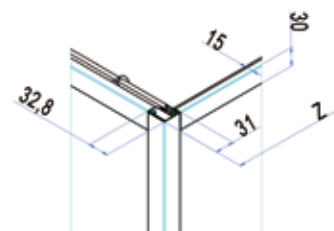





## VIS















Finitura profili in acciaio:  
**LUC** lucido

Finitura pannelli in vetro temperato:  
**TR** trasparente  
**TG** trasparente Grigio



Articolo	Estensibilità Z [cm]	A [cm]	B [cm]	C [cm]	 [dm³]	 [kg]	 [n°]	Pannelli	LUC
B8321	67-69	//	//	//	98	24	1	TR	
								TG	
B8322	72-74	//	//	//	105	26	1	TR	
								TG	
B8323	77-79	//	//	//	111	27	1	TR	
								TG	
B8324	82-84	//	//	//	115	29	1	TR	
								TG	
B8325	87-89	//	//	//	124	30	1	TR	
								TG	
Tempi di consegna				1-2 settimane		3 settimane		4-5 settimane	

ABBINAMENTO PER FORMARE UN ANGOLO  
La regolazione del modello abbinato è compresa fra la misura minima e la misura massima diminuita di 2 cm.  
(esempio: pagina 143 del listino – art. B8445, 137-139 cm.).

Prodotti Speciali						
MISURE LIMITE: Altezza max 200 cm. / Larghezza max 120 cm. / Larghezza min 25 cm.						
Tipo (Livello)	STANDARD	Forme SPECIALI			Descrizione	
I					ALTEZZA inferiore LARGHEZZA inferiore LARGHEZZA superiore	
II					ALTEZZA inferiore / LARGHEZZA inferiore ALTEZZA inferiore / LARGHEZZA superiore	
III					VETRO sopra muretto VETRO sagomato VETRO ritagliato FORME SPECIALI	
IV	SOLUZIONI DIVERSE da quelle contemplate nei casi I, II, e III: si veda la sezione dedicata da pag. 19 a pag. 39				CONTATTARE UFFICIO CLIENTI per avere la fattibilità e il prezzo	

Modulo di richiesta disponibile on-line sul sito: [www.samo.it/it/prodotti-speciali](http://www.samo.it/it/prodotti-speciali) - In caso di annullamento dopo l'accettazione, sarà addebitato il costo totale dell'ordine.

Codice	Trattamento Vetri	Descrizione	
DF00	StarClean	Trattamento vetro anticalcare	di serie

Codice	Installazione cabina doccia	Descrizione	
KU4000.01	Rilevazione misure	Uscita e rilevazione delle misure in loco	
KU7000.01	Montaggio Cabina doccia	Uscita e installazione del prodotto in loco	

