

INOX

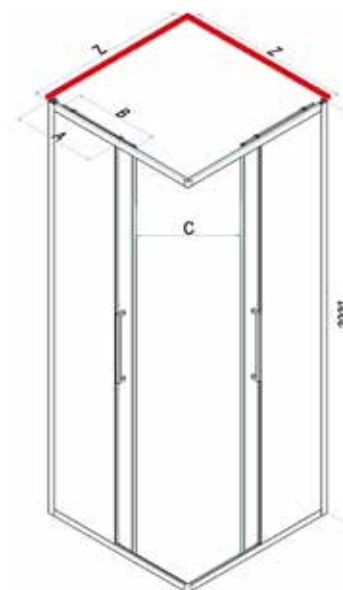
5 YEARS WARRANTY
5 JAHRE GARANTIE



Corner shower enclosure, two fixed (6 mm.) and two sliding panels (8 mm.). **Stainless steel brilliant profiles.**
2-tlg Eckinstieg mit 2 festen Wänden (6 mm) und 2 Schiebetüre (8 mm). **Stahlprofile.**



VIS



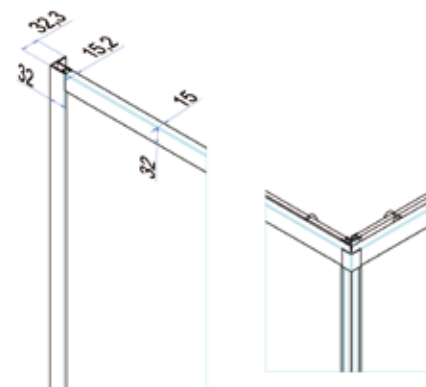
Stainless Steel finishing profiles
Profilfarbe Stahl




LUC brilliant - Chrom glänzend

Tempered glass finishing panels
Glasvarianten

TR transparent - Klarglas








TG transparent Grey - Klarglas Grau



| Article Artikel | Extension Z Verstellbereich [cm] | A [cm] | B [cm] | C [cm] |  [dm³] |  [kg] |  [n°] | Panels Glasart | LUC |
|---|--|-----------|-----------|-----------|--|---|---|-------------------|-----|
| B8316 (one side - eine Seite) | 67-69 | 32,4 | 34,8 | 34 | 59 | 30 | 1 | TR | |
| | | | | | | | | TG | |
| B8317 (one side - eine Seite) | 72-74 | 34,9 | 37,3 | 37 | 65 | 33 | 1 | TR | |
| | | | | | | | | TG | |
| B8318 (one side - eine Seite) | 77-79 | 37,4 | 39,8 | 41 | 67 | 35 | 1 | TR | |
| | | | | | | | | TG | |
| B8319 (one side - eine Seite) | 87-89 | 42,4 | 44,8 | 48 | 74 | 38 | 1 | TR | |
| | | | | | | | | TG | |
| B8320 (one side - eine Seite) | 97-99 | 52,4 | 44,8 | 48 | 86 | 41 | 1 | TR | |
| | | | | | | | | TG | |

| | | | |
|---|------------------------|--------------------|------------------------|
| Delivery Ex Works - Verfügbarkeit ab Werk | 1-2 Weeks - 1-2 Wochen | 3 Weeks - 3 Wochen | 4-5 Weeks - 4-5 Wochen |
|---|------------------------|--------------------|------------------------|

N.B.: The values of the price table refer to a single side; add the amount of the two codes with the desired measurements to obtain the total price of the shower enclosure with a square or rectangular corner.
Opening side determined with two sides of the same size.
Wichtiger Hinweis: Die Werte der Preistabelle beziehen sich auf eine einzelne Seite; die Beträge der beiden Codes mit dem gewünschten Mass addieren, um den Gesamtpreis einer Duschkabine in rechteckiger oder quadratischer Eckausführung zu erhalten.
Die angegebene Öffnung gilt für zwei Seiten der gleichen Abmessung.

| Special products - Sonderfertigungen | | | | | | |
|--|--|---|---|---|---|--|
| LIMITS OF MEASUREMENTS: Height max 200 cm. / Width max 110 cm. / Width min 60 cm.. - GRENZMAßE: Höhe max 200 cm. / Breite max 110 cm. / Breite min. 60 cm. | | | | | | |
| Level - Ebene | STANDARD - STANDARD | SPECIAL Shapes - SPEZIELLE Formen | | | Description - Beschreibung | |
| I |  |  |  |  | Lower HEIGHT - Geringere HÖHE Lower WIDTH - Geringere BREITE Greater WIDTH - Größere BREITE | |
| II |  |  |  |  | Lower HEIGHT / Lower WIDTH - Geringere HÖHE / Geringere BREITE Lower HEIGHT / Greater WIDTH - Geringere HÖHE / Größere BREITE | |
| III |  |  |  |  | GLASS over a low wall - Glas über eine niedrige Mauer GLASS round - GLAS Runde GLASS Beveled - GLAS Abgeschrägte SPECIAL SHAPES - SPEZIELLE FORMEN | |
| IV | DIFFERENT SOLUTIONS from those in the cases I, II, and III: see from page section. 19 on page 39. VERSCHIEDENE LÖSUNGEN sich von denen in den Fällen I, II und III: siehe ab Seite Abschnitt. 19 auf p. 39. | | | | PLEASE CONTACT CUSTOMER OFFICE to have feasibility and price. KONTAKTIEREN KUNDENDIENST für die Machbarkeit und Preis haben. | |

Application form available online on the website: www.samo.it/it/prodotti-speciali - Antragsformular online verfügbar auf der Website: www.samo.it/it/prodotti-speciali
In case of cancellation after the acceptance, the total cost of the order will be debited. - Bei Stornierung nach der Annahme werden die Gesamtkosten der Bestellung in Rechnung gestellt.

| Code - Code | Glass treatment - Glasbehandlung | Description - Beschreibung | | |
|-------------|----------------------------------|---|--|--|
| DF00 | StarClean - StarClean | Limescale free glass treatment - Entkalken Glasbehandlung | | |
| | | Included - Inbegriffen | | |

| Code - Code | Installation of shower enclosure - Montage der Duschabtrennung | Description - Beschreibung | < 100 cm | > 100 cm |
|-----------------------|--|--|----------|----------|
| KU4000.01 | Measures detection - Erfassung der Maßnahmen | Measures detection on site - Erfassung der Maßnahmen am Einsatzort | | |
| KU7000.01 - KU7000.11 | Installation of shower enclosure - Montage der Duschabtrennung | Installation of shower enclosure on site - Montage der Duschabtrennung am Einsatzort | | |

Exclusively for Germany market. Please see page 376 - Exklusiv für Deutschland Markt. Siehe Seite 376.

