

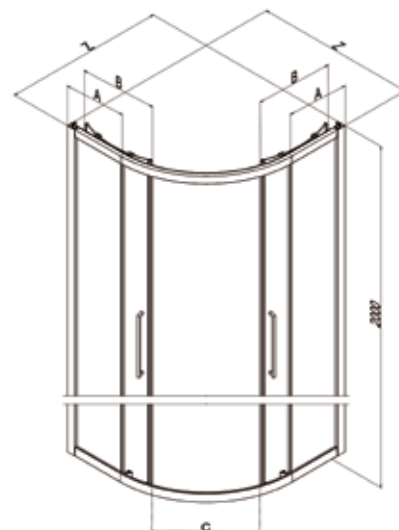
5 ANNI DI GARANZIA



Tondo scorrevole a quattro ante, due fisse laterali e due apribili frontali.



EUROPA

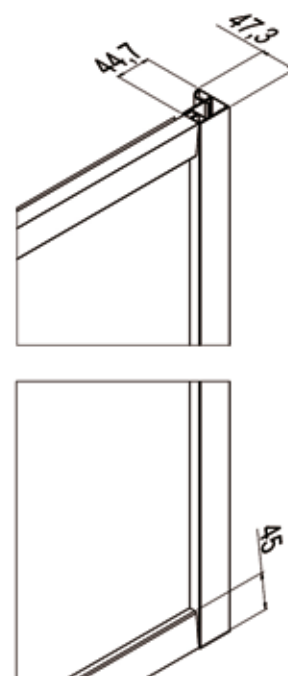


Profili in alluminio:

- L01** bianco
- SAR** satinato argento
- ULU** brillantato cromo lucido




Pannelli in vetro temperato:

- TR** trasparente
- ST** stampato
- FS** stampato Fusion
- AS** satinato Acqua



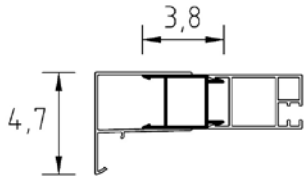
H 200 cm. - V 6 mm.

Tondo scorrevole a quattro ante

| Articolo | Estensibilità Z [cm] | A [cm] | B [cm] | C [cm] |  [dm³] |  [kg] |  [n°] | Pannelli | L01 | SAR | ULU |
|--------------|-------------------------|-----------|-----------|-----------|--|---|---|----------|-----|-----|-----|
| B7853 | 76,5-79,5 | 22,5-25,5 | 41 | 39 | 249 | 50 | 2 | TR | | | |
| | | | | | | | | ST | | | |
| | | | | | | | | FS | | | |
| | | | | | | | | AS | | | |
| B7852 | 86,5-89,5 | 32,5-35,5 | 41 | 47 | 287 | 56 | 2 | TR | | | |
| | | | | | | | | ST | | | |
| | | | | | | | | FS | | | |
| | | | | | | | | AS | | | |
| B7854 | 96,5-99,5 | 42,5-45,5 | 41 | 47 | 346 | 63 | 2 | TR | | | |
| | | | | | | | | ST | | | |
| | | | | | | | | FS | | | |
| | | | | | | | | AS | | | |









Adatto a piatti doccia a raggio NON costante (80x80 - 90x90 - 100x100 cm.) - Raggio curvatura 55 cm.
La maniglia è sempre in finitura CRO.

| | | | |
|-------------------|---------------|-------------|---------------|
| Tempi di consegna | 1-2 settimane | 3 settimane | 4-5 settimane |
|-------------------|---------------|-------------|---------------|



Profilo di compensazione optional

| Articolo | Altezza [cm] | Estensibilità [cm] | L01 | SAR | ULU |
|---------------|--------------|--------------------|-----|-----|-----|
| COM10A | 200 | 0-3 | | | |

| Prodotti Speciali | | | | | |
|---|--|---|---|---|---|
| MISURE LIMITE: Altezza max 210 cm. / Larghezza min e max richiedere fattibilità | | | | | |
| Tipo (Livello) | STANDARD | Forme SPECIALI | | | Descrizione |
| I |  | |  |  | LARGHEZZA inferiore LARGHEZZA superiore |
| II |  | | | | |
| III |  |  |  |  | VETRO sopra muretto VETRO sagomato VETRO ritagliato FORME SPECIALI |
| IV | SOLUZIONI DIVERSE da quelle contemplate nei casi I, II, e III: si veda la sezione dedicata da pag. 19 a pag. 39 | | | | CONTATTARE UFFICIO CLIENTI per avere la fattibilità e il prezzo |

| Codice | Trattamento Vetri | Descrizione | |
|-------------|-------------------|-------------------------------|----------|
| DF00 | StarClean | Trattamento vetro anticalcare | di serie |

| Codice | Installazione cabina doccia | Descrizione | |
|------------------|-----------------------------|---|--|
| KU4000.01 | Rilevazione misure | Uscita e rilevazione delle misure in loco | |
| KU7000.05 | Montaggio Cabina doccia | Uscita e installazione del prodotto in loco | |