

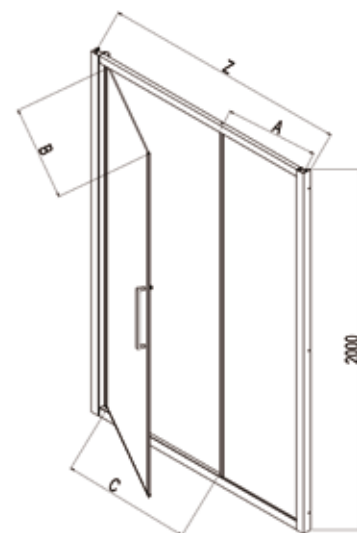
5 ANNI DI GARANZIA



Porta ad un'anta a battente con parete fissa in linea. Apertura verso l'interno e l'esterno.



EUROPA



Profili in alluminio:

L01 bianco

SAR satinato argento

ULU brillantato cromo lucido

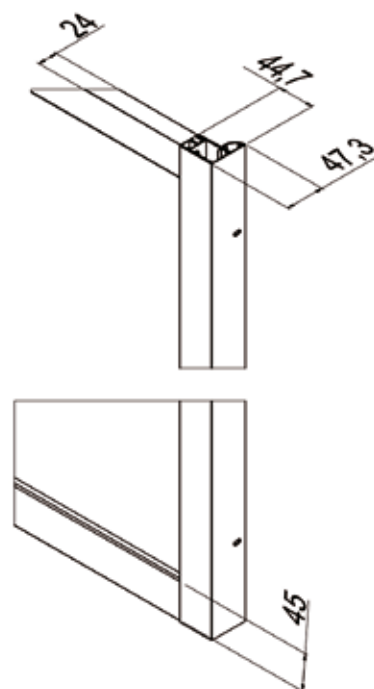
Pannelli in vetro temperato:




TR trasparente

ST stampato

FS stampato Fusion

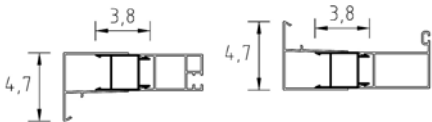
AS satinato Acqua



Articolo	Estensibilità Z [cm]	A [cm]	B [cm]	C [cm]	 [dm³]	 [kg]	 [n°]	Pannelli	L01	SAR	ULU
B7870	96-102	35,1-38,1	49,9	52	121	37	1	TR			
								ST			
								FS			
								AS			
B7871	106-112	33,1-36,1	61,9	64	137	40	1	TR			
								ST			
								FS			
								AS			
B7872	116-122	35,1-38,1	69,9	72	145	42	2	TR			
								ST			
								FS			
								AS			
B7873	126-132	45,1-48,1	69,9	72	158	46	2	TR			
								ST			
								FS			
								AS			
B7874	136-142	55,1-58,1	69,9	72	260	51	2	TR			
								ST			
								FS			
								AS			
B7875	146-152	65,1-68,1	69,9	72	265	52	2	TR			
								ST			
								FS			
								AS			
B7876	156-162	75,1-78,1	69,9	72	286	57	2	TR			
								ST			
								FS			
								AS			
B7877	166-172	85,1-88,1	69,9	72	294	60	2	TR			
								ST			
								FS			
								AS			













La maniglia è sempre in finitura CRO.

Tempi di consegna	1-2 settimane	3 settimane	4-5 settimane
-------------------	---------------	-------------	---------------



Profilo di compensazione optional

Articolo	Altezza [cm]	Estensibilità [cm]	L01	SAR	ULU
COM10A	200	0-3			

Prodotti Speciali					
MISURE LIMITE: Altezza max 210 cm. / Larghezza max 200 cm. / Larghezza min 80 cm.					
Tipo (Livello)	STANDARD	Forme SPECIALI			Descrizione
I					ALTEZZA inferiore ALTEZZA superiore LARGHEZZA inferiore LARGHEZZA superiore
II					ALTEZZA inferiore / LARGHEZZA inferiore ALTEZZA superiore / LARGHEZZA inferiore ALTEZZA inferiore / LARGHEZZA superiore ALTEZZA superiore / LARGHEZZA superiore
III					VETRO sopra muretto VETRO sagomato VETRO ritagliato FORME SPECIALI
IV	SOLUZIONI DIVERSE da quelle contemplate nei casi I, II, e III: si veda la sezione dedicata da pag. 19 a pag. 39				CONTATTARE UFFICIO CLIENTI per avere la fattibilità e il prezzo

Modulo di richiesta disponibile on-line sul sito: www.samo.it/it/prodotti-speciali - In caso di annullamento dopo l'accettazione, sarà addebitato il costo totale dell'ordine.

Codice	Trattamento Vetri	Descrizione	
DF00	StarClean	Trattamento vetro anticalcare	di serie

Codice	Installazione cabina doccia	Descrizione	
KU4000.01	Rilevazione misure	Uscita e rilevazione delle misure in loco	
KU7000.07	Montaggio Cabina doccia	Uscita e installazione del prodotto in loco	