


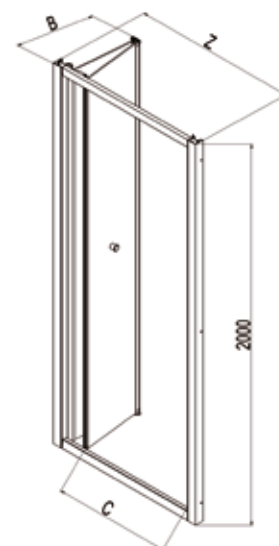
5 ANNI DI GARANZIA



Porta a due ante a soffietto, apertura con ante pieghevoli verso l'interno.



EUROPA



Profili in alluminio:

**L01** bianco

**SAR** satinato argento

**ULU** brillantato cromo lucido

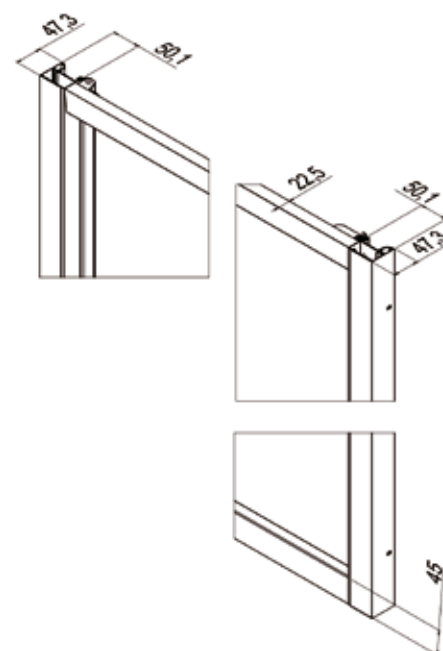
Pannelli in vetro temperato:




**TR** trasparente

**ST** stampato

**FS** stampato Fusion

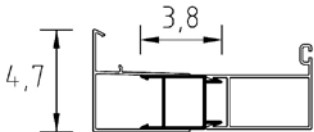
**AS** satinato Acqua



Articolo	Estensibilità Z [cm]	A [cm]	B [cm]	C [cm]	 [dm³]	 [kg]	 [n°]	Pannelli	L01	SAR	ULU
B7807	66-72	//	30	43	126	26	1	TR			
								ST			
								FS			
								AS			
B7808	72-78	//	33	49	139	30	1	TR			
								ST			
								FS			
								AS			
B7809	78-84	//	36	55	150	32	1	TR			
								ST			
								FS			
								AS			
B7810	86-92	//	40	63	164	34	1	TR			
								ST			
								FS			
								AS			
B7811	96-102	//	45	73	170	36	1	TR			
								ST			
								FS			
								AS			













Abbinamento con parete fissa: vedi pagine 138-139.

Tempi di consegna	1-2 settimane	3 settimane	4-5 settimane
-------------------	---------------	-------------	---------------



Profilo di compensazione optional

Articolo	Altezza [cm]	Estensibilità [cm]	L01	SAR	ULU
COM10A	200	0-3			

Prodotti Speciali					
MISURE LIMITE: Altezza max 210 cm. / Larghezza max 120 cm. / Larghezza min 66 cm.					
Tipo (Livello)	STANDARD	Forme SPECIALI			Descrizione
I					ALTEZZA inferiore ALTEZZA superiore LARGHEZZA inferiore LARGHEZZA superiore
II					ALTEZZA inferiore / LARGHEZZA inferiore ALTEZZA superiore / LARGHEZZA inferiore ALTEZZA inferiore / LARGHEZZA superiore ALTEZZA superiore / LARGHEZZA superiore
III					VETRO sopra muretto VETRO sagomato VETRO ritagliato FORME SPECIALI
IV	SOLUZIONI DIVERSE da quelle contemplate nei casi I, II, e III: si veda la sezione dedicata da pag. 19 a pag. 39				CONTATTARE UFFICIO CLIENTI per avere la fattibilità e il prezzo

Modulo di richiesta disponibile on-line sul sito: [www.samo.it/it/prodotti-speciali](http://www.samo.it/it/prodotti-speciali) - In caso di annullamento dopo l'accettazione, sarà addebitato il costo totale dell'ordine.

Codice	Trattamento Vetri	Descrizione	
DF00	StarClean	Trattamento vetro anticalcare	di serie

Codice	Installazione cabina doccia	Descrizione	
KU4000.01	Rilevazione misure	Uscita e rilevazione delle misure in loco	
KU7000.07	Montaggio Cabina doccia	Uscita e installazione del prodotto in loco	