

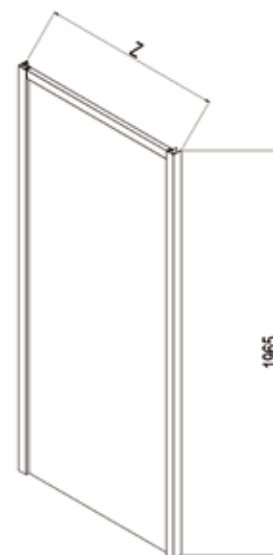
5 ANNI DI GARANZIA



Parete fissa per abbinamenti, è possibile formare cabine doccia a 2 o 3 lati, anche misure rettangolari.  
 Profili superiori e verticali portanti, assenza di quelli inferiori.  
 Non installabile singolarmente o come divisorio.



EUROPA SP

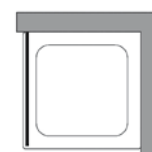


Profili in alluminio:

- L01** bianco
- SAR** satinato argento
- ULU** brillantato cromo lucido

Pannelli in vetro temperato:

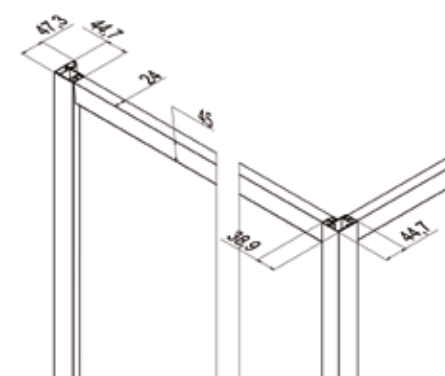
- TR** trasparente
- ST** stampato
- FS** stampato Fusion
- AS** satinato Acqua



SX




















DX



H 196,5 cm. - V 6 mm.

Parete fissa per abbinamenti

Articolo	Estensibilità Z [cm]	A [cm]	B [cm]	C [cm]	 [dm³]	 [kg]	 [n°]	Pannelli	L01	SAR	ULU
B7924	67-69	//	//	//	121	24	1	TR			
								ST			
								FS			
								AS			
B7925	72-74	//	//	//	126	26	1	TR			
								ST			
								FS			
								AS			
B7926	77-79	//	//	//	130	28	1	TR			
								ST			
								FS			
								AS			
B7927	82-84	//	//	//	135	30	1	TR			
								ST			
								FS			
								AS			
B7928	87-89	//	//	//	142	31	1	TR			
								ST			
								FS			
								AS			
B7929	97-99	//	//	//	149	33	1	TR			
								ST			
								FS			
								AS			
Tempi di consegna					1-2 settimane		3 settimane		4-5 settimane		

Prodotti Speciali						
MISURE LIMITE: Altezza max 196,5 cm. / Larghezza max 120 cm. / Larghezza min 20 cm.						
Tipo (Livello)	STANDARD	Forme SPECIALI				Descrizione
I						ALTEZZA inferiore ALTEZZA superiore LARGHEZZA inferiore LARGHEZZA superiore
II						ALTEZZA inferiore / LARGHEZZA inferiore ALTEZZA superiore / LARGHEZZA inferiore ALTEZZA inferiore / LARGHEZZA superiore ALTEZZA superiore / LARGHEZZA superiore
III						VETRO sopra muretto VETRO sagomato VETRO ritagliato FORME SPECIALI
IV	SOLUZIONI DIVERSE da quelle contemplate nei casi I, II, e III: si veda la sezione dedicata da pag. 19 a pag. 39				CONTATTARE UFFICIO CLIENTI per avere la fattibilità e il prezzo	

Modulo di richiesta disponibile on-line sul sito: [www.samo.it/it/prodotti-speciali](http://www.samo.it/it/prodotti-speciali) - In caso di annullamento dopo l'accettazione, sarà addebitato il costo totale dell'ordine.

Codice	Trattamento Vetri	Descrizione	
DF00	StarClean	Trattamento vetro anticalcare	di serie

Codice	Installazione cabina doccia	Descrizione	
KU4000.01	Rilevazione misure	Uscita e rilevazione delle misure in loco	
KU7000.05	Montaggio Cabina doccia	Uscita e installazione del prodotto in loco	