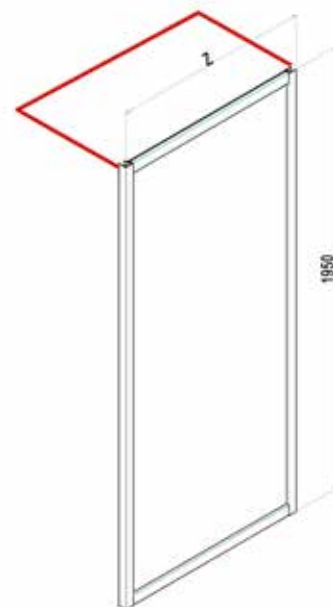




new CEE ART



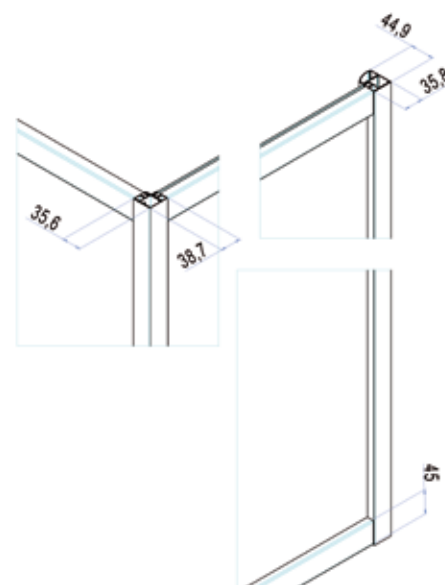
Finitura profili in alluminio:




- L01** bianco
- SAR** satinato argento
- ULU** brillantato cromo lucido

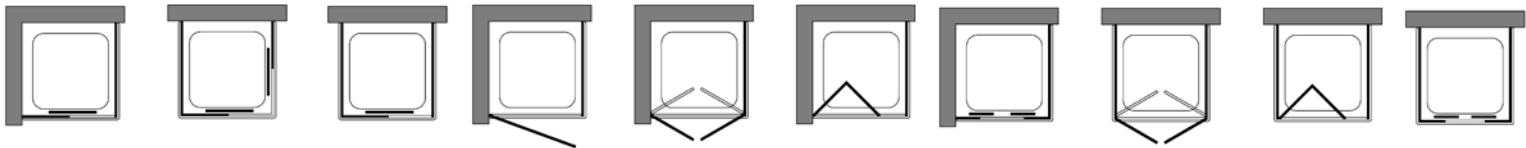
Finitura pannelli in vetro temperato:









- TR** trasparente
- ST** stampato
- RF** trasparente con fascia Satinata
- DA** Cornice
- DB** New York
- DC** Mosaico
- DD** Brezza
- DI** Fronda
- DR** Dune

Parete fissa per abbinamenti, è possibile formare cabine doccia a due o tre lati, anche misure rettangolari.



Articolo	Estensibilità Z [cm]	A [cm]	B [cm]	C [cm]	 [dm³]	 [kg]	 [n°]	Pannelli	L01	SAR	ULU
B0924	67-69	//	//	//	116	23	1	TR			
								ST			
								RF			
B0926	77-79	//	//	//	119	25	1	TR			
								ST			
								RF			
B0928	87-89	//	//	//	124	27	1	TR			
								ST			
								RF			
B0929	97-99	//	//	//	136	30	1	TR			
								ST			
								RF			
Tempi di consegna					1-2 settimane		3 settimane		4-5 settimane		



Prodotti Speciali						
MISURE LIMITE: Altezza max 200 cm. / Larghezza max 130 cm. / Larghezza min 50 cm.						
Tipo (Livello)	STANDARD	Forme SPECIALI				Descrizione
I						ALTEZZA inferiore ALTEZZA superiore LARGHEZZA inferiore LARGHEZZA superiore
II						ALTEZZA inferiore / LARGHEZZA inferiore ALTEZZA superiore / LARGHEZZA inferiore ALTEZZA inferiore / LARGHEZZA superiore ALTEZZA superiore / LARGHEZZA superiore
III						VETRO sopra muretto VETRO sagomato VETRO ritagliato FORME SPECIALI
IV	SOLUZIONI DIVERSE da quelle contemplate nei casi I, II, e III: si veda la sezione dedicata da pag. 19 a pag. 39				CONTATTARE UFFICIO CLIENTI per avere la fattibilità e il prezzo	

Modulo di richiesta disponibile on-line sul sito: www.samo.it/it/prodotti-speciali - In caso di annullamento dopo l'accettazione, sarà addebitato il costo totale dell'ordine.

Codice	Trattamento Vetri	Descrizione
DA/DB/DC/DD/DI/DR	Stampa Digitale	Considerare un aumento del prezzo rispetto alla finitura TR
DF01	StarClean	Trattamento vetro anticalcare

Codice	Installazione cabina doccia	Descrizione
KU4000.01	Rilevazione misure	Uscita e rilevazione delle misure in loco
KU7000.05	Montaggio Cabina doccia	Uscita e installazione del prodotto in loco