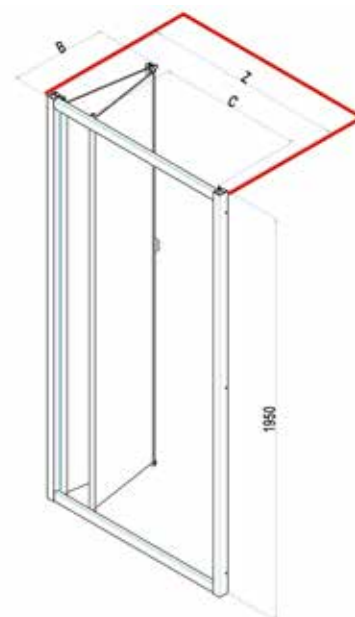




new CEE ART



Finitura profili in alluminio:

L01 bianco

SAR satinato argento

ULU brillantato cromo lucido

Finitura pannelli in vetro temperato:

TR trasparente

ST stampato

RF trasparente con fascia Satinata

DA Cornice

DB New York

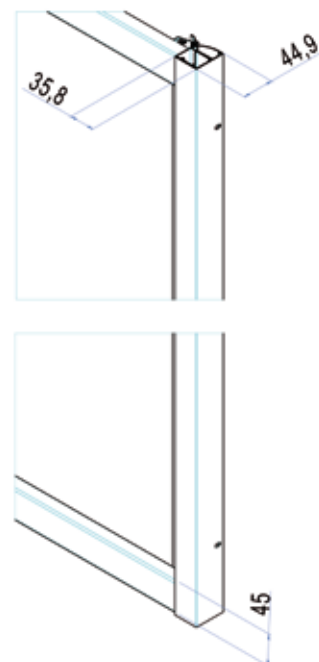
DC Mosaico

DD Brezza

DI Fronda




DR Dune

Porta a due ante a soffietto, apertura con ante pieghevoli verso l'interno.

















H 195 cm. - V 6 mm.

Porta a due ante a soffietto

Articolo	Estensibilità Z [cm]	A [cm]	B [cm]	C [cm]	 [dm³]	 [kg]	 [n°]	Pannelli	L01	SAR	ULU
B0907	67-71	//	32,5	41	120	25	1	TR			
								ST			
								RF			
B0909	77-81	//	37,7	50	133	28	1	TR			
								ST			
								RF			
B0910	87-91	//	42,8	59	157	31	1	TR			
								ST			
								RF			
B0911	97-101	//	47,8	68	162	34	1	TR			
								ST			
								RF			
Tempi di consegna					1-2 settimane		3 settimane		4-5 settimane		

Parete fissa per abbinamenti				
Codice		B0924	B0926	B0928
Estensibilità		67-69	77-79	87-89
				B0929
				97-99

Nelle misure dell'estensibilità sono compresi gli ingombri degli elementi usati.

Prodotti Speciali						
MISURE LIMITE: Altezza max 200 cm. / Larghezza max 101 cm. / Larghezza min 50 cm.						
Tipo (Livello)	STANDARD	Forme SPECIALI				Descrizione
I						ALTEZZA inferiore ALTEZZA superiore LARGHEZZA inferiore LARGHEZZA superiore
II						ALTEZZA inferiore / LARGHEZZA inferiore ALTEZZA superiore / LARGHEZZA inferiore ALTEZZA inferiore / LARGHEZZA superiore ALTEZZA superiore / LARGHEZZA superiore
III						VETRO sopra muretto VETRO sagomato VETRO ritagliato FORME SPECIALI
IV	SOLUZIONI DIVERSE da quelle contemplate nei casi I, II, e III: si veda la sezione dedicata da pag. 19 a pag. 39				CONTATTARE UFFICIO CLIENTI per avere la fattibilità e il prezzo	

Modulo di richiesta disponibile on-line sul sito: www.samo.it/it/prodotti-speciali - In caso di annullamento dopo l'accettazione, sarà addebitato il costo totale dell'ordine.

Codice	Trattamento Vetri	Descrizione
DA/DB/DC/DD/DI/DR	Stampa Digitale	Considerare un aumento del prezzo rispetto alla finitura TR
DF01	StarClean	Trattamento vetro anticalcare

Codice	Installazione cabina doccia	Descrizione
KU4000.01	Rilevazione misure	Uscita e rilevazione delle misure in loco
KU7000.07	Montaggio Cabina doccia	Uscita e installazione del prodotto in loco