

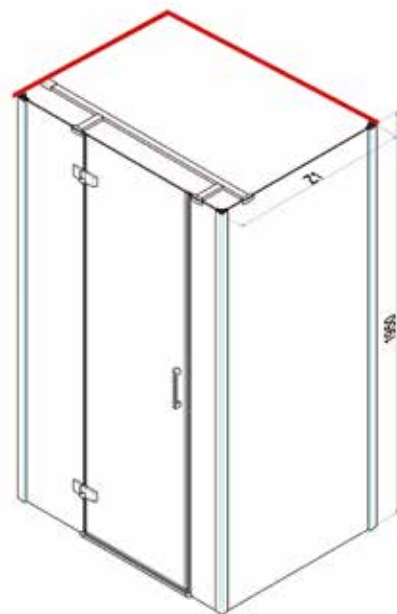
5 ANNI DI GARANZIA



Parete fissa per abbinamenti, è possibile formare box a 2 lati con porte battenti a tre ante, anche misure rettangolari. Il Kit di sostegno obbligatorio è compreso nell'imballo.



GRAND POLARIS



Profili in alluminio

L01 bianco

ULU brillantato cromo lucido

Pannelli in vetro temperato:

TR trasparente

AS satinato Acqua

RF trasparente con fascia Satinata

DA Cornice

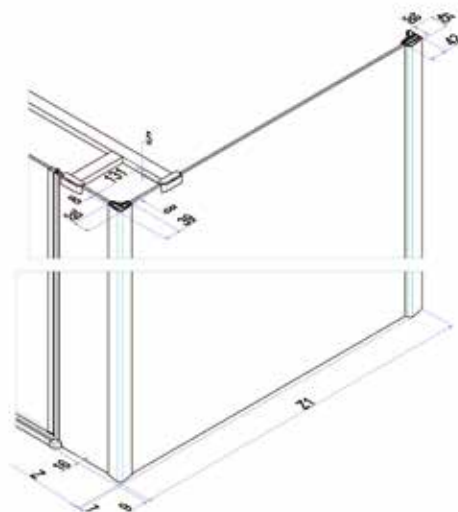
DB New York

DC Mosaico

DD Brezza




DI Fronda

DR Dune


















H 195 cm. - V 6 mm.

Parete fissa per abbinamenti con porta battente a tre ante

Articolo	Estensibilità Z [cm]	A [cm]	B [cm]	C [cm]	 [dm³]	 [kg]	 [n°]	Pannelli	L01	ULU
B3770	64-67,5	//	//	//	99	29	1	TR		
								AS		
								RF		
B3771	67-70	//	//	//	101	29	1	TR		
								AS		
								RF		
B3772	69,5-72,5	//	//	//	102	29	1	TR		
								AS		
								RF		
B3773	72-75	//	//	//	115	29	1	TR		
								AS		
								RF		
B3774	74,5-77,5	//	//	//	112	30	1	TR		
								AS		
								RF		
B3775	77-80	//	//	//	117	31	1	TR		
								AS		
								RF		
B3776	79,5-82,5	//	//	//	120	36	1	TR		
								AS		
								RF		
B3777	82-85	//	//	//	105	35	1	TR		
								AS		
								RF		
B3778	84,5-87,5	//	//	//	107	34	1	TR		
								AS		
								RF		
B3779	87-90	//	//	//	109	35	1	TR		
								AS		
								RF		
B3780	89,5-92,5	//	//	//	113	36	1	TR		
								AS		
								RF		

Tempi di consegna	1-2 settimane	3 settimane	4-5 settimane
-------------------	---------------	-------------	---------------

Aggiungere 1 cm all'estensibilità per determinare l'ingombro totale in caso di abbinamento alla porta a tre ante.

Prodotti Speciali						
MISURE LIMITE: Altezza max 210 cm. / Larghezza max 120 cm. / Larghezza min 20 cm.						
Tipo (Livello)	STANDARD	Forme SPECIALI				Descrizione
I						ALTEZZA inferiore ALTEZZA superiore LARGHEZZA inferiore LARGHEZZA superiore
II						ALTEZZA inferiore / LARGHEZZA inferiore ALTEZZA superiore / LARGHEZZA inferiore ALTEZZA inferiore / LARGHEZZA superiore ALTEZZA superiore / LARGHEZZA superiore
III						VETRO sopra muretto VETRO sagomato VETRO ritagliato FORME SPECIALI
IV	SOLUZIONI DIVERSE da quelle contemplate nei casi I, II, e III: si veda la sezione dedicata da pag. 19 a pag. 39				CONTATTARE UFFICIO CLIENTI per avere la fattibilità e il prezzo	

Modulo di richiesta disponibile on-line sul sito: www.samo.it/it/prodotti-speciali - In caso di annullamento dopo l'accettazione, sarà addebitato il costo totale dell'ordine.

Codice	Trattamento Vetri	Descrizione	
DA/DB/DC/DD/DI/DR	Stampa Digitale	Considerare un aumento del prezzo rispetto alla finitura TR	
DF00	StarClean	Trattamento vetro anticalcare	di serie
Codice	Installazione cabina doccia	Descrizione	
KU4000.01	Rilevazione misure	Uscita e rilevazione delle misure in loco	
KU7000.01	Montaggio Cabina doccia	Uscita e installazione del prodotto in loco	