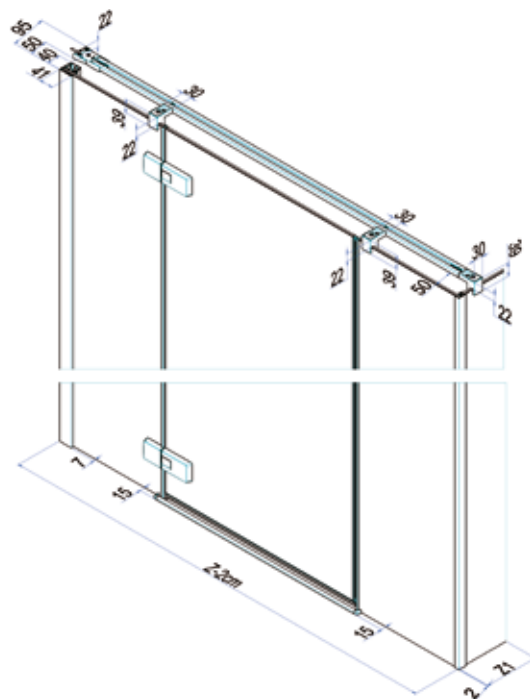
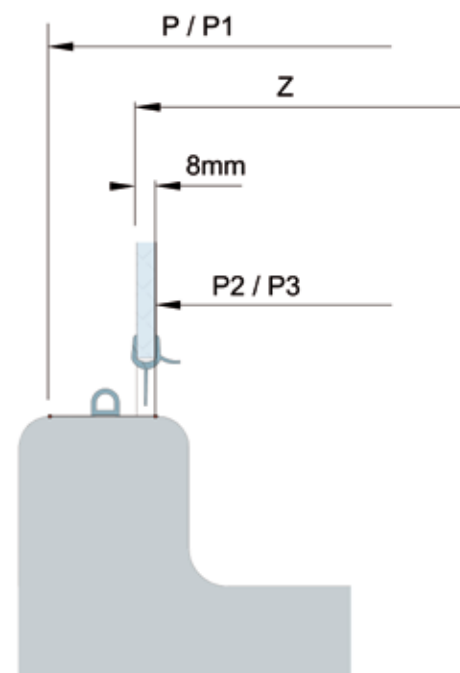





5 ANNI DI GARANZIA



Technical drawing of a door assembly. The drawing shows a side view of a door with a handle and a lock mechanism. Dimensions are indicated: 21 (width of the door frame), 2.5m (height of the door frame), 21 (width of the door frame), 2.5m (height of the door frame), 21 (width of the door frame), 2.5m (height of the door frame). The door is shown in an open position, revealing the internal mechanism. The handle is labeled 'A', the lock mechanism is labeled 'B', and the door frame is labeled 'C'.




TR trasparente



| Articolo | Estensibilità Z [cm] | A [cm] | B [cm] | C [cm] |  [dm³] |  [kg] |  [n°] | Pannelli | ULU |
|----------|-------------------------|-----------|-----------|-----------|--|---|---|----------|-----|
| B9170 | 66-68 | // | // | // | 128 | 37 | 1 | TR | |
| B9171 | 76-78 | // | // | // | 146 | 41 | 1 | TR | |
| B9172 | 86-88 | // | // | // | 166 | 45 | 1 | TR | |
| B9173 | 96-98 | // | // | // | 182 | 49 | 1 | TR | |

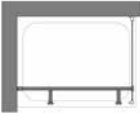
La misura dell'estensibilità "Z" è intesa dal muro al filo lastra esterno. Sommare l'ingombro del profilo (7 mm.) o del frangiflutto (13 mm.) Per determinare l'ingombro massimo.















Porta battente a tre ante

| Articolo | Estensibilità Z [cm] | A [cm] | B [cm] | C [cm] | D [cm] |  [dm³] |  [kg] |  [n°] | Pannelli | ULU |
|----------|-------------------------|-----------|-----------|-----------|-----------|--|---|---|----------|-----|
| B9182 | 116-118 | 30,1-32,1 | 56 | 53 | 30,1-32,1 | 207 | 68 | 2 | TR | |
| B9184 | 136-138 | 35,5-37,5 | 65 | 62 | 35,5-37,5 | 218 | 76 | 2 | TR | |
| B9185 | 146-148 | 40,5-42,5 | 65 | 62 | 40,5-42,5 | 223 | 80 | 2 | TR | |
| B9187 | 166-168 | 47,6-49,6 | 71 | 68 | 47,6-49,6 | 242 | 88 | 2 | TR | |

| | | | |
|-------------------|---------------|-------------|---------------|
| Tempi di consegna | 1-2 settimane | 3 settimane | 4-5 settimane |
|-------------------|---------------|-------------|---------------|

La misura dell'estensibilità "Z" è intesa dal muro al filo lastra esterno. Sommare l'ingombro del profilo (7 mm.) o del frangiflutto (13 mm.) Per determinare l'ingombro massimo.



| Prodotti Speciali | | | | | | |
|--|--|---|---|---|---|--|
| MISURE LIMITE: Altezza max 217 cm. / Altezza min 50 cm. / Larghezza max 140 cm. / Larghezza min 19 cm. | | | | | | |
| Tipo (Livello) | STANDARD | Forme SPECIALI | | | | Descrizione |
| I |  |  |  |  |  | ALTEZZA inferiore ALTEZZA superiore LARGHEZZA inferiore LARGHEZZA superiore |
| II |  |  |  |  |  | ALTEZZA inferiore / LARGHEZZA inferiore ALTEZZA superiore / LARGHEZZA inferiore ALTEZZA inferiore / LARGHEZZA superiore ALTEZZA superiore / LARGHEZZA superiore |
| III |  |  |  |  | | VETRO sopra muretto VETRO sagomato VETRO ritagliato FORME SPECIALI |
| IV | SOLUZIONI DIVERSE da quelle contemplate nei casi I, II, e III: si veda la sezione dedicata da pag. 19 a pag. 39 | | | | CONTATTARE UFFICIO CLIENTI per avere la fattibilità e il prezzo | |

Modulo di richiesta disponibile on-line sul sito: www.samo.it/it/prodotti-speciali - In caso di annullamento dopo l'accettazione, sarà addebitato il costo totale dell'ordine.

| Codice | Trattamento Vetri | Descrizione | |
|--------|-------------------|-------------------------------|----------|
| DF00 | StarClean | Trattamento vetro anticalcare | di serie |

| Codice | Installazione cabina doccia | Descrizione | |
|-----------|-----------------------------|---|--|
| KU4000.01 | Rilevazione misure | Uscita e rilevazione delle misure in loco | |
| KU7000.01 | Montaggio cabina doccia | Uscita e installazione del prodotto in loco | |