

INTERNI Annual BAGNO²⁰ 11

IL valore DELL'acqua
THE VALUE OF WATER

new Generation

INDOOR and OUTDOOR

WELLness
CONTEMPORARY SPA

Le ULTIME PROPOSTE
Per IL NUOVO BAGNO
LATEST OFFERINGS
FOR THE NEW BATH

COMPASSO D'oro
I PALOMBA Per KOS





samo

**Docce/Showers
Open Exclusive e/and Unique**


FONDATA DAL CAVALIERE ORVILE VENTURATO NEL 1960 A BONAVIGO, VERONA, L'AZIENDA RAPPRESENTA ORMAI DA PIÙ DI 50 ANNI UNA REALTÀ DI RIFERIMENTO NEL SETTORE DELLE SOLUZIONI DOCCIA, DISTINTASI NEL TEMPO PER UN'INCESSANTE AZIONE PROPULSIVA NELL'ATTIVITÀ DI RICERCA E SVILUPPO. SAMO, GIORNO DOPO GIORNO, METTE A DISPOSIZIONE DEI PROPRI CLIENTI E UTILIZZATORI FINALI UN PROFONDO KNOW HOW, AFFINCHÉ LA DOCCIA DIVENGA SEMPRE PIÙ UNA VERA GRATIFICAZIONE PERSONALE, OLTRE CHE UN'ESPERIENZA DEI SENSI, DA CONCEDERSI SIA NEGLI SPAZI PRIVATI CHE IN QUELLI CONTRACT.

FOUNDED BY CAV. ORVILE VENTURATO IN 1960 IN BONAVIGO (VERONA), THE COMPANY REPRESENTS, BY OVER 50 YEARS, THE LEADER IN THE SHOWER SOLUTION MARKET. DAY AFTER DAY SAMO, STANDING OUT OVER TIME FOR A STRONG PROPULSIVE ACTION OF R&D, OFFERS TO ITS CUSTOMERS AND END USERS A DEEP KNOW HOW TO LET THE SHOWER BECOME MORE AND MORE A PERSONAL SATISFACTION, AS WELL AS A SENSE EXPERIENCE, TO LIVE BOTH IN PRIVATE AND CONTRACT SETTINGS.





Esclusiva ed elegante, **Unique** è la nuova serie che interpreta le più attuali tendenze di design, proponendo profili in acciaio inox lucido o satinato. Unique è disponibile nei modelli a nicchia o ad angolo, i pannelli di vetro sono da 8 mm ed è possibile personalizzare la maniglia e il profilo superiore con i nuovi colori Samo, verde Caparbio, rosso Intrigante e blu Seducente. Nella pagina accanto, **Open Xclusive**, l'innovativa soluzione doccia dedicata a chi desidera un prodotto estremamente personalizzabile e modificabile nel tempo. Disponibile a penisola o ad angolo, in Open Xclusive protagonista è la lastra di vetro da 10 mm che può essere plasmata con spigolo, smussato o senza spigolo e può variare in altezza da 170 a 215 cm, e in larghezza da 50 a 170 cm. La serie può essere personalizzata con i nuovi tendaggi Samo nelle nuances bianco Sincero, sabbia Audace, verde Vivace e viola Spavaldo o impreziosita con serigrafie o applicazioni strass. Unique e Open Xclusive appartengono alla collezione **Trendy**.



*Exclusive and refined, **Unique** is the new serie interpreting the latest design trends, using satin or brilliant stainless steel profiles. Unique comes in corner or door models, the glass panels are 8 mm thick and the handle and the upper profile may be personalized with the new Samo colours, Caparbio green, Intrigante red and Seducente blue. In the opposite page, Open Xclusive, the innovative shower meant for people who want an extremely personalized*

*and modifiable product over time. Available as peninsula or corner, the protagonist of **Open Xclusive** is the 10 mm thick glass panel to be shaped with edge, rounded or without corner, from 170 to 215 cm high, and from 50 to 170 cm wide. The serie may be personalized with the new Samo curtains in Sincero white, Audace sand, Vivace green and Spavaldo purple or enhanced with serigraphs or rhinestones application. Unique and Open Xclusive belong to the **Trendy** collection.*