



BAKETO

ACCESSORI _ Accessories _ Accessoires _ Accessoires

La collezione più iconica, semplice e senza tempo di Lineabeta. La scaletta porta salviette è l'elemento più distintivo e curioso della collezione.

The simplest, most iconic and timeless collection by Lineabeta. The towel holder ladder is the most distinctive and peculiar element of the collection.

La collection la plus emblématique, simple et intemporelle de Lineabeta. L'échelle porte-serviettes est l'éléments plus distinctifs et originaux de la collection.

Die ikonischste, schlichte und zeitlose Kollektion von Lineabeta. Vertikalstangen und die Handtuchleiter sind die hervorstechenden und interessantesten Elemente der Kollektion.

Finiture _ Finishes _ Finitions _ Afwerkingen

Ottone cromato

Chromed brass
Laiton chromé
Verchromtes Messing



.29

Ottone verniciato

Painted brass
Laiton laqué
Lackiertem Messing



.23

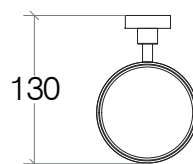
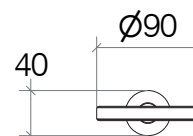





BAKETO

52061

Supporto portascopino

Toilet brush holder / Support porte-balai / Halter lose für Toilettenbürsten



cod. 52061				Ottone cromato Chromed brass Laiton chrome Verchromtes Messing
EAN 8005049161974	0,179	0,750	1	

Peso e volume lordo / Gross weight and volume / Poids et volume brut / Bruttogewicht und Volumen



Fissaggio a muro
Wall mounting with screws
Fixation murale par vis
Wandbefestigung mit Schraube

PULIZIA e MANUTENZIONE

Pulire con un sapone neutro, applicare con un panno umido, strofinare leggermente, lasciar agire brevemente e quindi sciacquare con acqua. Infine lucidare con un panno morbido e asciutto. Per macchie di calcare pulire con una soluzione di acqua (80%) e aceto bianco (20%), per un'azione igienizzante aggiungere alla soluzione del bicarbonato di sodio. Asciugare sempre la superficie in modo da evitare le macchie derivanti dall'acqua.

Avvertenze: La resistenza alla corrosione al nichel-cromo si riduce sotto l'azione di acidi e composti alogenati (cloruri, bromuri, ioduri). Non utilizzare mai soluzioni a base di cloro (candeggina), detersivi o spugne abrasive. Evitare la ruggine causata da materiali esterni (ad es. paglietta di acciaio ecc.).

CARE and MAINTENANCE

Clean with a mild soap, apply with a damp cloth, rub lightly, leave it briefly and then rinse with water. Finally polish with a soft, dry cloth. To remove the limestone stains, clean with a solution of water (80%) an white vinegar (20%), to sanitize add baking soda. Always dry the surface in order to prevent stains caused by water. Warnings: The corrosion resistance of the steel is reduced by acids and halogen compounds (chlorides, bromides, iodides). Never use solutions containing chlorine (bleach), detergents or abrasive sponges. Prevent rust caused by external materials (eg. Scouring steel, etc..).