



# GRELA

COLONNE / Columns \_ Colones \_ Hochschränken

La collezione è composta da una serie di mobiletti in alluminio verniciato a giorno o con anta a specchio.

The collection consists of a range of cabinets in painted aluminium, unframed or with a mirror door.

La collection se compose d'une série de meubles en aluminium verni, ouverts ou avec panneau miroir.

Die Kollektion besteht aus einer Reihe von kleinen Möbelstücken aus lackiertem Aluminium, die entweder vorne offen sind oder eine Spiegeltür haben.

## Finiture \_ Finishes \_ Finitions \_ Afwerkingen

**L**

### Laccato lucido


Glossy lacquered  
Laqué brillant  
Glänzend Lackiert



.09L



.17L



.21L



.22L

**O**

### Laccato opaco


Mat lacquered  
Laqué mat  
Matt Lackiert



.09



.17



.21




.22

**N**

### Laminato

Laminated  
Stratififié  
Holzlaminat



.03



.01



.02



.05



## GRELA

## 8290DX - 8290SX

**Colonna con anta destra o sinistra con apertura push-pull e ripiani in vetro**

Cabinet with right/left door with push-pull and glass shelves / Colonne avec porte droite/ gauche push-pull et étagère en verre / Schrank mit rechte/ linke Tür push-pull und Glasablage

**Colonna da completare con profilo 82901 obbligatorio** / Cabinet must be completed with 82901 profile / Colonne à compléter avec la baguette 82901 / Schrank muss mit dem Profil 82901 vervollständigt werden.



<b>cod. 8290DX</b>				<b>Laminato</b> Laminated Stratifié Holzlaminat
EAN 8005049005773	25	211,5	1	

<b>cod. 8290SX</b>				<b>Laminato</b> Laminated Stratifié Holzlaminat
EAN 8005049006244	25	211,5	1	

Peso e volume lordo / Gross weight and volume / Poids et volume brut / Bruttogewicht und Volumen



Made in Italy  
Made in Italy  
Made in Italy  
Made in Italy

## PULIZIA e MANUTENZIONE

Pulire con un sapone neutro, applicare con un panno umido, strofinare leggermente, lasciar agire brevemente e quindi sciacquare con acqua. Infine lucidare con un panno morbido e asciutto. Per macchie di calcare pulire con una soluzione di acqua (80%) e aceto bianco (20%), per un'azione igienizzante aggiungere alla soluzione del bicarbonato di sodio. Asciugare sempre la superficie in modo da evitare le macchie derivanti dall'acqua.

Avvertenze: La resistenza alla corrosione al nichel-cromo si riduce sotto l'azione di acidi e composti alogenati (cloruri, bromuri, ioduri). Non utilizzare mai soluzioni a base di cloro (candeggina), detersivi o spugne abrasive. Evitare la ruggine causata da materiali esterni (ad es. paglietta di acciaio ecc.).

## CARE and MAINTENANCE

Clean with a mild soap, apply with a damp cloth, rub lightly, leave it briefly and then rinse with water. Finally polish with a soft, dry cloth. To remove the limestone stains, clean with a solution of water (80%) and white vinegar (20%), to sanitize add baking soda. Always dry the surface in order to prevent stains caused by water. Warnings: The corrosion resistance of the steel is reduced by acids and halogen compounds (chlorides, bromides, iodides). Never use solutions containing chlorine (bleach), detergents or abrasive sponges. Prevent rust caused by external materials (eg. Scouring steel, etc.).