



CIARI

Lampade / Lamps / Lampes / Lampen

Collezione di lampade a led, ad alta efficienza luminosa. Disponibili a muro, sospese o a specchio.
A collection of LED lamps, with high luminous efficiency. Available for wall installation, suspended or for mirrors.
Collection de lampes à LED, à grande intensité lumineuse. Disponibles en version murale, suspendue ou pour miroir.
Kollektion aus LED-Lampen mit hoher Lichtausbeute. Erhältlich für die Wand, hängend oder mit Spiegel.

Finiture _ Finishes _ Finitions _ Afwerkingen

Verniciato bianco

White painted
Blanc laqué
Lackiertem Weiß

Verniciato nero

Black painted
Noir laqué
Lackiertem Schwarz



.09



.18







CIARI

5730

Lampada LED sospensione a soffitto

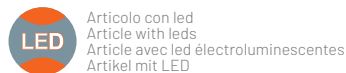
Pendant LED lamp / Lampe LED à suspendre / Hängende LED-Lampe



cod. 5730	 0,705	 27 dm ³	 1	Verniciato nero Black painted Noir laqué Lackiertem Schwarz
EAN 8005049375012	0,705	27	1	

Peso e volume lordo / Gross weight and volume / Poids et volume brut / Bruttogewicht und Volumen

Watt	Watt
7	600



PULIZIA e MANUTENZIONE

Pulire con un sapone neutro, applicare con un panno umido, strofinare leggermente, lasciar agire brevemente e quindi sciacquare con acqua. Infine lucidare con un panno morbido e asciutto. Per macchie di calcare pulire con una soluzione di acqua (80%) e aceto bianco (20%), per un'azione igienizzante aggiungere alla soluzione del bicarbonato di sodio. Asciugare sempre la superficie in modo da evitare le macchie derivanti dall'acqua.

Avvertenze: La resistenza alla corrosione al nichel-cromo si riduce sotto l'azione di acidi e composti alogenati (cloruri, bromuri, ioduri). Non utilizzare mai soluzioni a base di cloro (candeggina), detersivi o spugne abrasive. Evitare la ruggine causata da materiali esterni (ad es. paglietta di acciaio ecc.).

CARE and MAINTENANCE

Clean with a mild soap, apply with a damp cloth, rub lightly, leave it briefly and then rinse with water. Finally polish with a soft, dry cloth. To remove the limestone stains, clean with a solution of water (80%) and white vinegar (20%), to sanitize add baking soda. Always dry the surface in order to prevent stains caused by water. Warnings: The corrosion resistance of the steel is reduced by acids and halogen compounds (chlorides, bromides, iodides). Never use solutions containing chlorine (bleach), detergents or abrasive sponges. Prevent rust caused by external materials (eg. Scouring steel, etc.).