



GRELA

PIANTANE_Stands_Ensembles d'accessoires sur pied ou muraux_Wc Kombination un Handtuchständer

Finiture _ Finishes _ Finitions _ Afwerkingen

Acciaio verniciato

Painted steel
Acier laqué
Lackiertes edelstahl



.09

Acciaio verniciato

Painted steel
Acier laqué
Lackiertes edelstahl



.23

Acciaio inox lucido

Polished stainless steel
Acier inox brillant
Glänzender Edelstahl



.29

Bronzo spazzolato

Brushed bronze
Bronze brossé
Bronze gebürstet



.35

Rosa metallizzato

Metallic pink matt
Rose métallisé mat
Metallic-rosa matt



.55

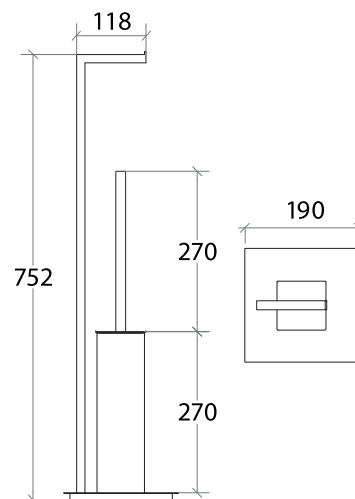





GRELA

5116

Piantana portarotolo e portascopino

Toilet paper and brush holder stand / Porte-rouleau sur pied avec porte-balais / Kombi-Bürstengarnitur



cod. 5116				Acciaio verniciato Painted steel Acier laqué Lackiertes Edelstahl
EAN 8005049360315	5,020	52,728	1	

Peso e volume lordo / Gross weight and volume / Poids et volume brut / Bruttogewicht und Volumen



Made in Italy
Made in Italy
Made in Italy
Made in Italy



Novità
New
Nouveauté
Neuheit



Scopino sostituibile
Replaceable Toilet Brush
Brosse de toilette remplaçable
Austauschbare Toilettenbürste



Sistema autocentrante
Self-centering-system
Système d'auto-centrage
Selbstschliessendes System

PULIZIA e MANUTENZIONE

Pulire con un sapone neutro, applicare con un panno umido, strofinare leggermente, lasciar agire brevemente e quindi sciacquare con acqua. Infine lucidare con un panno morbido e asciutto. Per macchie di calcare pulire con una soluzione di acqua (80%) e aceto bianco (20%), per un'azione igienizzante aggiungere alla soluzione del bicarbonato di sodio. Asciugare sempre la superficie in modo da evitare le macchie derivanti dall'acqua.

Avvertenze: La resistenza alla corrosione al nichel-cromo si riduce sotto l'azione di acidi e composti alogenati (cloruri, bromuri, ioduri). Non utilizzare mai soluzioni a base di cloro (candeggina), detersivi o spugne abrasive. Evitare la ruggine causata da materiali esterni (ad es. paglietta di acciaio ecc.).

CARE and MAINTENANCE

Clean with a mild soap, apply with a damp cloth, rub lightly, leave it briefly and then rinse with water. Finally polish with a soft, dry cloth. To remove the limestone stains, clean with a solution of water (80%) and white vinegar (20%), to sanitize add baking soda. Always dry the surface in order to prevent stains caused by water. Warnings: The corrosion resistance of the steel is reduced by acids and halogen compounds (chlorides, bromides, iodides). Never use solutions containing chlorine (bleach), detergents or abrasive sponges. Prevent rust caused by external materials (eg. Scouring steel, etc..).