



# PICOLA

ACCESSORI \_ Accessories \_ Accessoires \_ Accessoires

Una serie discreta, amata in particolar modo dagli architetti. Non "ruba il palcoscenico", ma lascia spazio alle velleità architettoniche di chi progetta la casa e il bagno.

A discreet range, loved especially by architects. It does not "steal the stage", but leaves room for the architectural ambitions of those who design the house and the bathroom.

Une série discrète, particulièrement appréciée des architectes. Elle ne « vole pas la vedette », mais laisse place aux ambitions architecturales de ceux qui décorent les intérieurs et les salles de bains.

Eine dezente Serie, die besonders von den Architekten geliebt wird. Sie "stiehlt nicht die Schau", sondern lässt den architektonischen Ambitionen dessen Raum, der das Haus und das Bad entwirft.

## Finiture \_ Finishes \_ Finitions \_ Afwerkingen

### Ottone cromato

Chromed brass

Laiton chromé

Verchromtes Messing



.29

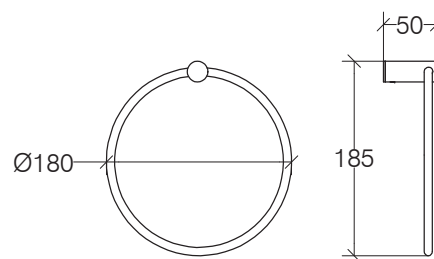





# PICOLA

## 5259

### Anello portasalviette

Towel ring / Anneau porte-serviettes / Handtuchring



<b>cod. 5259</b>				Ottone cromato Chromed brass Laiton chrome Verchromtes Messing
<b>EAN 8005049008989</b>	<b>0,295</b>	<b>5,824</b>	<b>1</b>	

Peso e volume lordo / Gross weight and volume / Poids et volume brut / Bruttogewicht und Volumen



Fissaggio a muro  
Wall mounting with screws  
Fixation murale par vis  
Wandbefestigung mit Schraube

#### PULIZIA e MANUTENZIONE

Pulire con un sapone neutro, applicare con un panno umido, strofinare leggermente, lasciar agire brevemente e quindi sciacquare con acqua. Infine lucidare con un panno morbido e asciutto. Per macchie di calcare pulire con una soluzione di acqua (80%) e aceto bianco (20%), per un'azione igienizzante aggiungere alla soluzione del bicarbonato di sodio. Asciugare sempre la superficie in modo da evitare le macchie derivanti dall'acqua.

Avvertenze: La resistenza alla corrosione al nichel-cromo si riduce sotto l'azione di acidi e composti alogenati (cloruri, bromuri, ioduri). Non utilizzare mai soluzioni a base di cloro (candeggina), detersivi o spugne abrasive. Evitare la ruggine causata da materiali esterni (ad es. paglietta di acciaio ecc.).

#### CARE and MAINTENANCE

Clean with a mild soap, apply with a damp cloth, rub lightly, leave it briefly and then rinse with water. Finally polish with a soft, dry cloth. To remove the limestone stains, clean with a solution of water (80%) and white vinegar (20%), to sanitize add baking soda. Always dry the surface in order to prevent stains caused by water. Warnings: The corrosion resistance of the steel is reduced by acids and halogen compounds (chlorides, bromides, iodides). Never use solutions containing chlorine (bleach), detergents or abrasive sponges. Prevent rust caused by external materials (eg. Scouring steel, etc..).