



# DADO

ACCESSORI \_ Accessories \_ Accessoires \_ Accessoires

La collezione di accessori dal design geometrico e minimale, frutto di linee rigorose e angoli squadrati, in grado di caratterizzare l'ambiente bagno. **DADO** è perfettamente abbinabile alla collezioni **DOLCEVITA**.

A new collection of accessories with a geometric and minimal design, which consists of rigorous lines and squared corners able to give a distinct character to the bathroom.

**DADO** perfectly complements the **DOLCEVITA** collection.

Nouvelle collection d'accessoires aux lignes carrées et au style moderne et minimaliste. Un impact visuel fort, une beauté discrète mais que l'on perçoit au premier coup d'œil.

**DADO** s'harmonise parfaitement avec la collection **DOLCEVITA**.

Neue Zubehörkollektion mit einem geometrischen Minimaldesign aus strengen Linien und kantigen Ecken, das dem Bad ihren Stempel aufdrückt.

**DADO** passt perfekt zur **DOLCEVITA**-Kollektion.

## Finiture \_ Finishes \_ Finitions \_ Afwerkingen

### Ceramica

Ceramic

Céramique

Keramik

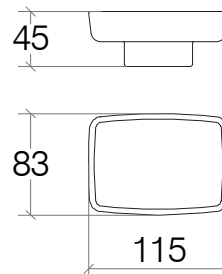





**.09**



**DADO****61222****Portasapone**

Soap dish / Porte-savon / Seifenschale



<b>cod. 61222</b>		 dm <sup>3</sup>		Ceramica Ceramic Céramique Keramik
<b>EAN 8005049002222</b>	0,534	2,240	1	

Peso e volume lordo / Gross weight and volume / Poids et volume brut / Bruttogewicht und Volumen



Made in Italy  
Made in Italy  
Made in Italy  
Made in Italy

**PULIZIA e MANUTENZIONE**

Pulire con un sapone neutro, applicare con un panno umido, strofinare leggermente, lasciar agire brevemente e quindi sciacquare con acqua. Infine lucidare con un panno morbido e asciutto. Per macchie di calcare pulire con una soluzione di acqua (80%) e aceto bianco (20%), per un'azione igienizzante aggiungere alla soluzione del bicarbonato di sodio. Asciugare sempre la superficie in modo da evitare le macchie derivanti dall'acqua.

Avvertenze: La resistenza alla corrosione al nichel-cromo si riduce sotto l'azione di acidi e composti alogenati (cloruri, bromuri, ioduri). Non utilizzare mai soluzioni a base di cloro (candeggina), detersivi o spugne abrasive. Evitare la ruggine causata da materiali esterni (ad es. paglietta di acciaio ecc.).

**CARE and MAINTENANCE**

Clean with a mild soap, apply with a damp cloth, rub lightly, leave it briefly and then rinse with water. Finally polish with a soft, dry cloth. To remove the limestone stains, clean with a solution of water (80%) an white vinegar (20%), to sanitize add baking soda. Always dry the surface in order to prevent stains caused by water. Warnings: The corrosion resistance of the steel is reduced by acids and halogen compounds (chlorides, bromides, iodides). Never use solutions containing chlorine (bleach), detergents or abrasive sponges. Prevent rust caused by external materials (eg. Scouring steel, etc..).