



DADO

ACCESSORI _ Accessories _ Accessoires _ Accessoires

La collezione di accessori dal design geometrico e minimale, frutto di linee rigorose e angoli squadrati, in grado di caratterizzare l'ambiente bagno. **DADO** è perfettamente abbinabile alla collezione **DOLCEVITA**.

A new collection of accessories with a geometric and minimal design, which consists of rigorous lines and squared corners able to give a distinct character to the bathroom.

DADO perfectly complements the **DOLCEVITA** collection.

Nouvelle collection d'accessoires aux lignes carrées et au style moderne et minimaliste. Un impact visuel fort, une beauté discrète mais que l'on perçoit au premier coup d'œil.

DADO s'harmonise parfaitement avec la collection **DOLCEVITA**.

Neue Zubehörkollektion mit einem geometrischen Minimaldesign aus strengen Linien und kantigen Ecken, das dem Bad ihren Stempel aufdrückt.

DADO passt perfekt zur **DOLCEVITA**-Kollektion.

Finiture _ Finishes _ Finitions _ Afwerkingen

Metallo cromo

Chromed metal

Métal chromé

Chrom Metall



.29

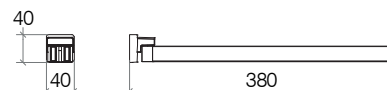





DADO

61213

Portasalviette snodato

Jointed towel rail / Porte-serviettes articulé / Handtuchhalter schwenkbar



cod. 61213	 KG	 dm³		Metallo cromo Chromed metal Métal chromé Chrom Metall
EAN 8005049002048	0,665	4,416	1	

Peso e volume lordo / Gross weight and volume / Poids et volume brut / Bruttogewicht und Volumen



Fissaggio a muro
Wall mounting with screws
Fixation murale par vis
Wandbefestigung mit Schraube



Made in Italy
Made in Italy
Made in Italy
Made in Italy

PULIZIA e MANUTENZIONE

Pulire con un sapone neutro, applicare con un panno umido, strofinare leggermente, lasciar agire brevemente e quindi sciacquare con acqua. Infine lucidare con un panno morbido e asciutto. Per macchie di calcare pulire con una soluzione di acqua (80%) e aceto bianco (20%), per un'azione igienizzante aggiungere alla soluzione del bicarbonato di sodio. Asciugare sempre la superficie in modo da evitare le macchie derivanti dall'acqua.

Avvertenze: La resistenza alla corrosione al nichel-cromo si riduce sotto l'azione di acidi e composti alogenati (cloruri, bromuri, ioduri). Non utilizzare mai soluzioni a base di cloro (candeggina), detersivi o spugne abrasive. Evitare la ruggine causata da materiali esterni (ad es. paglietta di acciaio ecc.).

CARE and MAINTENANCE

Clean with a mild soap, apply with a damp cloth, rub lightly, leave it briefly and then rinse with water. Finally polish with a soft, dry cloth. To remove the limestone stains, clean with a solution of water (80%) an white vinegar (20%), to sanitize add baking soda. Always dry the surface in order to prevent stains caused by water. Warnings: The corrosion resistance of the steel is reduced by acids and halogen compounds (chlorides, bromides, iodides). Never use solutions containing chlorine (bleach), detergents or abrasive sponges. Prevent rust caused by external materials (eg. Scouring steel, etc..).