

# Polaris



**Porta ad un'anta a battente con parete fissa in linea**  
una parete fissa e una battente apribile verso l'interno e l'esterno.

**Paroi de douche à un panneau à battant et paroi fixe en ligne**

Ouverture pivotante vers l'intérieur et l'extérieur. Profils supérieurs et verticaux portants, absence de profilé inférieur.

**Shower enclosure with pivot door and fixed panel.**

Inward and outward opening pivot door. The structure is build of vertical and top profiles, absence of bottom profiles.

**Puerta con un panel abatible y panel fijo en linea**

Apertura con hoja abatible hacia el interior y el exterior. La estructura está formada de perfiles verticales y superiores, ausencia de perfiles inferiores.

**Drehtür mit Festwand.**

Öffnung mit Drehtür nach innen und außen. Obere und senkrechte Tragprofile, sowie dezent gehaltene Profile unten.

**Vleugel deur met vaste wand.**

Omkeerbaar voor bepaling openingzijde. Dragende verticale en bovenliggende profielen, profielloos onderaan.

**Одностворчатая распашная дверь с Стационарная панель.**


Открыванием вовнутрь и наружу. Несущие верхний и вертикальные профили, нижние отсутствуют.



H 195 cm. - V 6 mm.


## Finitura profili

Finitions des profilés\_Profiles finishing \_Acabado perfiles  
Profilfarbe\_Profil afwerkingen \_Отделка профилей



**ULU  
brillantato cromo**

chromé brillant  
brilliant chrome  
aluminio cromo  
Chrom glänzend  
glanzend chrom  
светлый блестящий хром



**L91  
bianco opaco**

blanc mat  
white matt  
blanco mate  
Weiß matt  
wit matte  
белый матовая



**L96  
nero opaco**

satiné argent  
silver glazed satin  
satinado plata  
Satinierter silber  
satijn zilver  
сатинованное  
серебро


## Finitura pannelli

Finitions des panneaux\_Panels finishing \_Acabado perfiles  
Glasart\_Paneel afwerkingen \_Отделка панелей



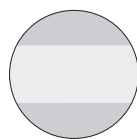
**TR  
trasparente**

transparent  
transparent  
transparente  
Klartglas  
transparent  
прозрачное



**AS  
Satinato Acqua**

satiné Acqua  
satin Acqua  
satinado Acqua  
Satiniertes Glas Acqua  
satijn Acqua  
сатинованное Acqua



**RF  
trasparente con fascia Satinata**

transparent bande sérigraphiée  
transparent with serigraphy band  
serigrafia franja  
Klartglas siebdruck Band  
transparent zeefdruk band  
прозрачное рисунок шелкография полоса

## Porta ad un'anta a battente con una parete fissa in linea

Paroi de douche à un panneau à battant et paroi fixe en ligne

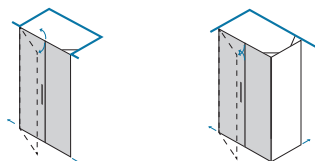
Shower enclosure with pivot door and fixed panel




Puerta con un panel abatible y panel fijo en línea

Drehtür mit Festwand

Vleugel deur met vaste wand

Одностворчатая распашная дверь с Стационарная панель



Z [cm]	Cod.	Massimo ingombro Z + 1,3 [cm]	A [cm]	B [cm]	C [cm]	 [dm <sup>3</sup> ]	 [kg]	 [n°]
97-101	B3980	98,3-101,7	34,2	58,4	57	116	38	1
101-105	B3981	102,3-105,7	38,1	58,4	57	116	38	1
107-111	B3982	108,3-111,7	41,4	61,1	60	122	39	1
111-115	B3983	112,3-115,7	41,4	65,1	64	130	41	1
117-121	B3984	118,3-121,7	43,5	69,1	68	138	42	1
121-125	B3985	122,3-125,7	43,5	73,1	72	146	45	1
137-141	B3986	138,3-141,7	57,5	75,1	74	150	49	1
157-161	B3987	158,3-161,7	73,4	79,1	78	158	52	2
167-171	B3988	168,3-171,7	72,3	90,3	89	180	60	2
177-181	B3990	178,3-181,7	82,3	90,3	89	180	65	2

## Parete fissa per abbinamenti

Paroi fixe pour réaliser des combinaisons.

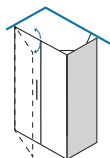
Fixed panel for combinations




Panel fijo para combinaciones

Festwand für Kombinationen

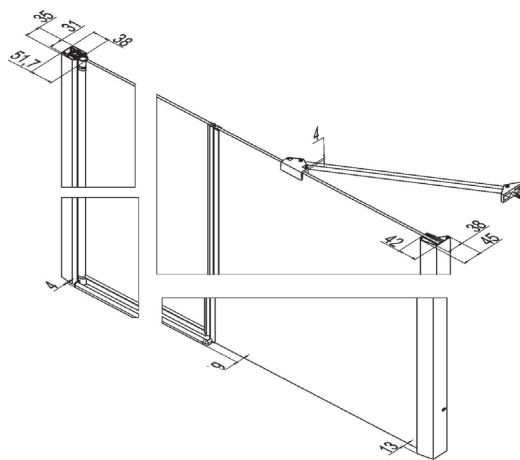
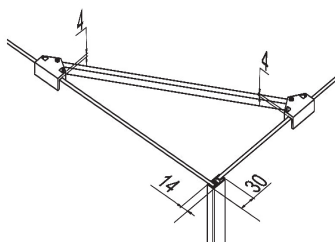
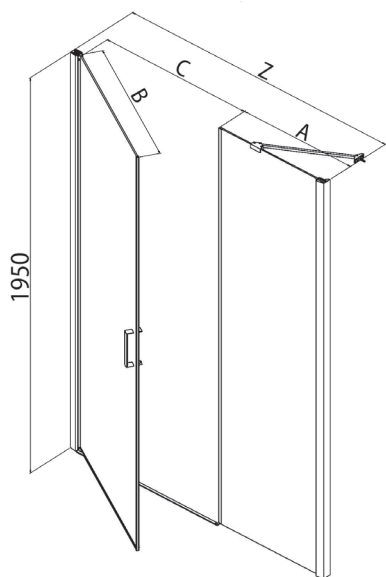
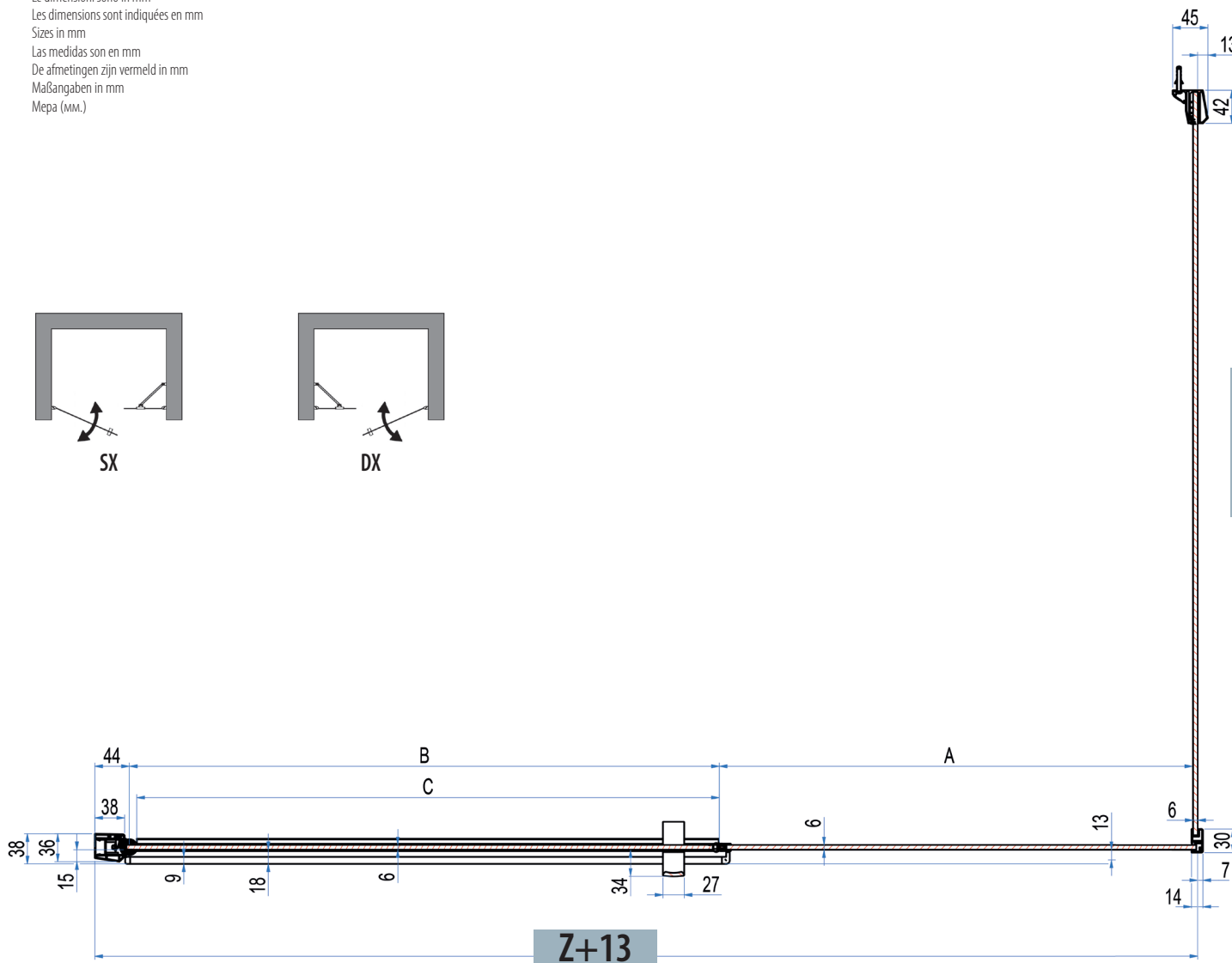
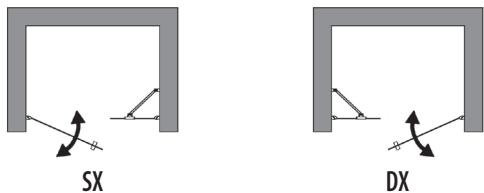
Vast paneel voor samenstellingen

Стационарная панель для комбинирования



Z1 [cm]	Cod.	Ingombro Max Z1 + 1,8 [cm]	A [cm]	B [cm]	C [cm]	 [dm <sup>3</sup> ]	 [kg]	 [n°]
64-66,5	B3850	65,8-68,3	//	//	//	99	29	1
66,5-69	B3851	68,3-70,8	//	//	//	101	29	1
69-71,5	B3852	70,8-73,8	//	//	//	102	29	1
71,5-74	B3853	73,8-75,8	//	//	//	112	29	1
74-76,5	B3854	75,8-78,3	//	//	//	115	30	1
76,5-79	B3855	78,3-80,8	//	//	//	117	31	1
79-81,5	B3856	80,8-83,3	//	//	//	120	34	1
81,5-84	B3857	83,3-85,8	//	//	//	137	35	1
84-86,5	B3858	85,8-88,3	//	//	//	140	35	1
86,5-89	B3860	88,3-90,8	//	//	//	143	35	1
89-91,5	B3861	90,8-93,3	//	//	//	144	36	1
96,5-99	B3862	98,3-100,8	//	//	//	156	37	1
99-101,5	B3863	100,8-103,3	//	//	//	160	38	1
106,5-109	B3864	108,3-110,8	//	//	//	162	39	1
109-111,5	B3865	110,8-113,3	//	//	//	165	40	1
116,5-119	B3866	118,3-120,8	//	//	//	168	41	1
119-121,5	B3867	120,8-123,3	//	//	//	170	42	1

Le dimensioni sono in mm  
 Les dimensions sont indiquées en mm  
 Sizes in mm  
 Las medidas son en mm  
 De afmetingen zijn vermeld in mm  
 Maßangaben in mm  
 Mēpa (mm.)





Prodotti Speciali - Produits Spéciaux - Special products - Productos Especiales - Sonderafertigungen - Maatwerk - Специальные Иродукты

MISURE LIMITE	Altezza max 217 cm.	//	Larghezza max 180 cm.	Larghezza min 60 cm.
MESURES LIMITES	Hauteur max 217 cm.	//	Largeur max 180 cm.	Largeur min 60 cm.
LIMITS OF MEASUREMENTS	Height max 217 cm.	//	Width max 180 cm.	Width min 60 cm.
MEDIDAS LIMITE	Altura max 217 cm.	//	Anchura max 180 cm.	Anchura min 60 cm.
GRENZMAßE	Höhe max 217 cm.	//	Breite max 180 cm.	Breite min 60 cm.
EXTREME MATEN	Hoogte max 217 cm.	//	Breedte max 180 cm.	Breedte min 60 cm.
ПРЕДЕЛЬНЫЕ РАЗМЕРЫ:	Макс. высота 217 см	//	Макс. ширина 180 см	Мин. ширина 60 см

	I								
	II								
	III								

